




PRESUPUESTO DE EGRESOS 2024 BOLAÑOS JALISCO



Calle Palacio S/N
Tel: (473) 95 2 50 79, 95 2 50 40, 95 2 50 17
Bolaños, Jal.




[Handwritten signature]

John Doe

~~James~~ James

[Signature]



Null

070

Inconsistencia relacionada con el monto presupuestado y la MIR y/o Indicadores de gestión:

Ejercicio fiscal 2024

ID	Denominación del programa	Tipo de programa	Finalidad	Función	Sub-función	Nivel MfM	Código del nivel MfM	Resumen narrativo (Objetivos)	Nombre del indicador	Matriz de cálculo del indicador	Valor meta programado 1 (Iniciativa)	Valor meta programado 2 (Desempeño)	Frecuencia de medición del indicador	Tipo de indicador	Capítulo 1000 (Aprobado)	Capítulo 2000 (Aprobado)	Capítulo 3000 (Aprobado)	Capítulo 4000 (Aprobado)	Capítulo 5000 (Aprobado)	Capítulo 6000 (Aprobado)	Capítulo 7000 (Aprobado)	Capítulo 8000 (Aprobado)	Capítulo 9000 (Aprobado)
001	Fortalecer la Gobernabilidad	INDICADOR DE Gf.1. Gobierno	1.3. Coordinación	1.3.4. Función p/	INDICADOR DE GESTIÓN			Coordinación interna	Porcentaje de la	Total de ejecución	19	19	Trimestral	Porcentaje	17,259,461.00	3,769,265.00	3,323,304.00	2,827,356.00	239,688.00				
002	Seguridad Ciudadana	INDICADOR DE Gf.1. Gobierno	1.7. Asuntos de	1.7.3. Otros asun	INDICADOR DE GESTIÓN			Incremento de la p/	Porcentaje de la	Total de p/	10	12	Semestral	Porcentaje	5,884,051.00	6,385,050.00	3,632,928.00		1,015,656.00				
003	Educación	INDICADOR DE Gf.2. Desarrollo soc	2.5. Educación	2.5.6. Otros serv	INDICADOR DE GESTIÓN			Mejora en la calidad	Porcentaje de la	Total de b/cas	29	29	Semestral	Porcentaje	1,689,447.00	688,695.00	1,756,220.00	4,479,500.00	456,312.00				
004	Infraestructura de Calidad	INDICADOR DE Gf.2. Desarrollo soc	2.2. Vivienda y s	2.2.1. Urbanizaci	INDICADOR DE GESTIÓN			Mejoramiento de la	Porcentaje de el	(Número de obs	16	18	Semestral	Porcentaje	3,372,627.00	8,831,742.00	5,236,064.00	Y		30,170,879.00			

[Handwritten signature]

Ente público de PRESUPUESTO DE EGRESOS BOLAÑOS 2024.xlsx
Ejercicio fiscal 2024

[illegible]

PRESUPUESTO DE EGRESOS BASE MENSUAL
CLASIFICADOR POR OBJETO DEL GASTO
Ente público de PRESUPUESTO DE EGRESOS BOLANOS 2024.xlsx

COG	Descripción	FF	Enero	Febrero	Marzo	Abril	Mayo	Junio	Julio	Agosto	Septiembre	Octubre	Noviembre	Diciembre	Total
1000	Servicios personales.		2,088,337	2,096,388	2,079,894	2,212,335	2,097,994	2,090,997	2,076,994	2,099,894	4,261,112	2,079,687	1,102,394	2,874,564	28,165,587
1100	Remuneraciones al personal de carácter permanente.		1,599,793	1,599,793	1,599,793	1,599,793	1,599,793	1,599,793	1,599,793	1,599,793	1,599,793	1,599,793	1,599,793	1,599,793	19,197,512
111	Dietas.	11	-	-	-	-	-	-	-	-	-	-	-	-	-
		12	-	-	-	-	-	-	-	-	-	-	-	-	-
		13	-	-	-	-	-	-	-	-	-	-	-	-	-
		14	-	-	-	-	-	-	-	-	-	-	-	-	-
		15	175,295	175,295	175,295	175,295	175,295	175,295	175,295	175,295	175,295	175,295	175,295	175,295	2,103,545
		16	-	-	-	-	-	-	-	-	-	-	-	-	-
		17	-	-	-	-	-	-	-	-	-	-	-	-	-
112	Haberes.	11	-	-	-	-	-	-	-	-	-	-	-	-	-
		12	-	-	-	-	-	-	-	-	-	-	-	-	-
		13	-	-	-	-	-	-	-	-	-	-	-	-	-
		14	-	-	-	-	-	-	-	-	-	-	-	-	-
		15	-	-	-	-	-	-	-	-	-	-	-	-	-
		16	-	-	-	-	-	-	-	-	-	-	-	-	-
		17	-	-	-	-	-	-	-	-	-	-	-	-	-
113	Sueños base al personal permanente.	11	-	-	-	-	-	-	-	-	-	-	-	-	-
		12	-	-	-	-	-	-	-	-	-	-	-	-	-
		13	-	-	-	-	-	-	-	-	-	-	-	-	-
		14	-	-	-	-	-	-	-	-	-	-	-	-	-
		15	1,424,497	1,424,497	1,424,497	1,424,497	1,424,497	1,424,497	1,424,497	1,424,497	1,424,497	1,424,497	1,424,497	1,424,497	17,093,967
		16	-	-	-	-	-	-	-	-	-	-	-	-	-
		17	-	-	-	-	-	-	-	-	-	-	-	-	-
114	Remuneraciones por adscripción laboral en el extranjero.	11	-	-	-	-	-	-	-	-	-	-	-	-	-
		12	-	-	-	-	-	-	-	-	-	-	-	-	-
		13	-	-	-	-	-	-	-	-	-	-	-	-	-
		14	-	-	-	-	-	-	-	-	-	-	-	-	-
		15	-	-	-	-	-	-	-	-	-	-	-	-	-
		16	-	-	-	-	-	-	-	-	-	-	-	-	-
		17	-	-	-	-	-	-	-	-	-	-	-	-	-
1200	Remuneraciones al personal de carácter transitorio.	11	257,197	265,248	248,754	252,879	266,854	259,857	245,854	268,754	263,587	248,547	271,254	276,857	3,125,642
		12	-	-	-	-	-	-	-	-	-	-	-	-	-
		13	-	-	-	-	-	-	-	-	-	-	-	-	-
		14	-	-	-	-	-	-	-	-	-	-	-	-	-
		15	-	-	-	-	-	-	-	-	-	-	-	-	-
		16	-	-	-	-	-	-	-	-	-	-	-	-	-
		17	-	-	-	-	-	-	-	-	-	-	-	-	-
121	Honorarios asimilables a salarios.	11	-	-	-	-	-	-	-	-	-	-	-	-	-
		12	-	-	-	-	-	-	-	-	-	-	-	-	-
		13	-	-	-	-	-	-	-	-	-	-	-	-	-
		14	-	-	-	-	-	-	-	-	-	-	-	-	-
		15	-	-	-	-	-	-	-	-	-	-	-	-	-
		16	-	-	-	-	-	-	-	-	-	-	-	-	-
		17	-	-	-	-	-	-	-	-	-	-	-	-	-
122	Sueños base al personal eventual.	11	-	-	-	-	-	-	-	-	-	-	-	-	-
		12	-	-	-	-	-	-	-	-	-	-	-	-	-
		13	-	-	-	-	-	-	-	-	-	-	-	-	-
		14	-	-	-	-	-	-	-	-	-	-	-	-	-
		15	257,197	265,248	248,754	252,879	266,854	259,857	245,854	268,754	263,587	248,547	271,254	276,857	3,125,642
		16	-	-	-	-	-	-	-	-	-	-	-	-	-
		17	-	-	-	-	-	-	-	-	-	-	-	-	-
123	Retribuciones por servicios de carácter social.	11	-	-	-	-	-	-	-	-	-	-	-	-	-
		12	-	-	-	-	-	-	-	-	-	-	-	-	-
		13	-	-	-	-	-	-	-	-	-	-	-	-	-
		14	-	-	-	-	-	-	-	-	-	-	-	-	-
		15	-	-	-	-	-	-	-	-	-	-	-	-	-
		16	-	-	-	-	-	-	-	-	-	-	-	-	-
		17	-	-	-	-	-	-	-	-	-	-	-	-	-

Ente público de PRESUPUESTO DE EGRESOS BOLAÑOS 2024.xlsx

[illegible]

Página 2 de 4

PRESUPUESTO DE EGRESOS BASE MENSUAL
CLASIFICADOR POR OBJETO DEL GASTO
Ente público de PRESUPUESTO DE EGRESOS BOLAÑOS 2024.xlsx

COG	Descripción	FF	Enero	Febrero	Marzo	Abril	Mayo	Junio	Julio	Agosto	Septiembre	Octubre	Noviembre	Diciembre	Total
153	Prestaciones y haberes de retiro.	11													-
		12													-
		13													-
		14													-
		15													-
		16													-
		17													-
		25													-
		26													-
		27													-
154	Prestaciones contractuales.	11													-
		12													-
		13													-
		14													-
		15													-
		16													-
		17													-
		25													-
		26													-
		27													-
155	Apoyos a la capacitación de los servidores públicos.	11													-
		12													-
		13													-
		14													-
		15													-
		16													-
		17													-
		25													-
		26													-
		27													-
159	Otras prestaciones sociales y económicas.	11													-
		12													-
		13													-
		14													-
		15	95,054	95,054	95,054	95,054	95,054	95,054	95,054	95,054	95,054	95,054	95,054	95,054	1,140,648
		16													-
		17													-
		25													-
		26													-
		27													-
1600	PREVISIONES.	11	-	-	-	-	-	-	-	-	-	-	-	-	-
		12													-
		13													-
		14													-
		15													-
		16													-
		17													-
		25													-
		26													-
		27													-
161	Previsiones de carácter laboral, económica y de seguridad social.	11													-
		12													-
		13													-
		14													-
		15													-
		16													-
		17													-
		25													-
		26													-
		27													-
1700	Pago de estímulos a servidores públicos.	11	-	-	-	-	-	-	-	-	-	-	-	-	-
		12													-
		13													-
		14													-
		15													-
		16													-
		17													-
		25													-
		26													-
		27													-
171	Estímulos.	11													-
		12													-
		13													-
		14													-
		15													-
		16													-
		17													-
		25													-
		26													-
		27													-

4

Margarita

2024

2024

2024

2024

2024

2024

2024

2024

PRESUPUESTO DE EGRESOS BASE MENSUAL
CLASIFICADOR POR OBJETO DEL GASTO
Ente público de PRESUPUESTO DE EGRESOS BOLAÑOS 2024.xlsx

COG	Descripción	FI	Enero	Febrero	Marzo	Abril	Mayo	Junio	Julio	Agosto	Septiembre	Octubre	Noviembre	Diciembre	Total
172	Recompensas.	13													-
		14													-
		15													-
		16													-
		17													-
		25													-
		26													-
		27													-
2000	Materiales y suministros.		1,678,448	1,652,057	1,649,618	1,638,225	1,641,757	1,646,701	1,636,264	1,640,422	1,642,524	1,609,348	1,609,641	1,609,747	19,674,752
2100	Materiales de administración, emisión de documentos y artículos oficiales.		155,296	128,905	119,392	118,984	118,605	123,549	113,112	117,270	119,372	86,196	86,489	86,595	1,373,765
		11	1,958	1,562	1,245	1,541	1,040	852	636	1,042	758	1,254	1,547	1,652	15,087
		12													-
		13													-
		14													-
		15	65,242	38,547	29,247	29,247	29,247	32,541	24,158	28,745	27,458				304,432
		16	3,154	3,854	3,958	3,254	3,376	5,214	3,376	2,541	6,214				34,941
		17													-
		25													-
		26													-
		27													-
		11													-
		12													-
		13													-
		14													-
		15													-
		16													-
		17													-
		25													-
		26													-
		27													-
211	Materiales, útiles y equipos menores de oficina.														-
		11													-
		12													-
		13													-
		14													-
		15													-
		16													-
		17													-
		25													-
		26													-
		27													-
212	Materiales y útiles de impresión y reproducción.														-
		11													-
		12													-
		13													-
		14													-
		15													-
		16													-
		17													-
		25													-
		26													-
		27													-
213	Materiales estadístico y geográfico.														-
		11	10,162	10,162	10,162	10,162	10,162	10,162	10,162	10,162	10,162	10,162	10,162	10,163	121,945
		12													-
		13													-
		14													-
		15	4,193	4,193	4,193	4,193	4,193	4,193	4,193	4,193	4,193	4,193	4,193	4,193	50,316
		16	2,293	2,293	2,293	2,293	2,293	2,293	2,293	2,293	2,293	2,293	2,293	2,293	27,516
		17													-
		25													-
		26													-
		27													-
214	Materiales, útiles y equipos menores de tecnologías de la información y comunicaciones.														-
		11	1,147	1,147	1,147	1,147	1,147	1,147	1,147	1,147	1,147	1,147	1,147	1,147	13,764
		12													-
		13													-
		14													-
		15	10,892	10,892	10,892	10,892	10,892	10,892	10,892	10,892	10,892	10,892	10,892	10,892	130,704
		16													-
		17													-
		25													-
		26													-
		27													-
		11	3,968	3,968	3,968	3,968	3,968	3,968	3,968	3,968	3,968	3,968	3,968	3,968	47,616
		12													-
		13													-
















Página 5 de 48

PRESUPUESTO DE EGRESOS BASE MENSUAL
CLASIFICADOR POR OBJETO DEL GASTO
Ente público de PRESUPUESTO DE EGRESOS BOLANOS 2024.xlsx

COG	Descripción	Ff	Enero	Febrero	Marzo	Abril	Mayo	Junio	Julio	Agosto	Septiembre	Octubre	Noviembre	Diciembre	Total
216	Material de limpieza.	14													-
		15	38,821	38,821	38,821	38,821	38,821	38,821	38,821	38,821	38,821	38,821	38,821	38,821	465,852
		16	3,622	3,622	3,622	3,622	3,622	3,622	3,622	3,622	3,622	3,622	3,622	3,622	43,464
		17													-
		25													-
		26													-
		27													-
		11													-
		12													-
		13													-
217	Materiales y útiles de enseñanza.	14													-
		15	5,527	5,527	5,527	5,527	5,527	5,527	5,527	5,527	5,527	5,527	5,527	5,527	66,324
		16													-
		17													-
		25													-
		26													-
		27													-
		11													-
		12													-
		13													-
218	Materiales para el registro e identificación de bienes y personas.	14													-
		15	3,562	3,562	3,562	3,562	3,562	3,562	3,562	3,562	3,562	3,562	3,562	3,562	42,744
		16	755	755	755	755	755	755	755	755	755	755	755	755	9,060
		17													-
		25													-
		26													-
		27													-
		11													-
		12													-
		13													-
2200	Alimentos y utensilios.	14													-
		15	171,406	171,406	171,406	171,406	171,406	171,406	171,406	171,406	171,406	171,406	171,406	171,406	2,056,872
		16	10,024	10,024	10,024	10,024	10,024	10,024	10,024	10,024	10,024	10,024	10,024	10,024	120,288
		17													-
		25													-
		26													-
		27													-
		11													-
		12													-
		13													-
221	Productos alimenticios para personas.	14													-
		15	154,854	154,854	154,854	154,854	154,854	154,854	154,854	154,854	154,854	154,854	154,854	154,854	1,858,248
		16													-
		17													-
		25													-
		26													-
		27													-
		11													-
		12													-
		13													-
222	Productos alimenticios para animales.	14													-
		15													-
		16													-
		17													-
		25													-
		26													-
		27													-
		11													-
		12													-
		13													-
223	Utensilios para el servicio de alimentación.	14													-
		15	6,528	6,528	6,528	6,528	6,528	6,528	6,528	6,528	6,528	6,528	6,528	6,528	78,336
		16													-
		17													-
		25													-
		26													-
		27													-
		11													-
		12													-
		13													-
2300 Materias primas y materiales de producción y comercialización.			-	-	-	-	-	-	-	-	-	-	-	-	
231 Productos alimenticios, agropecuarios y forestales adquiridos como materia prima.														-	
232 Insumos textiles adquiridos como materia prima.														-	
233 Productos de papel, cartón e impresos adquiridos como materia prima.														-	



Página 6 de 48



PRESUPUESTO DE EGRESOS BASE MENSUAL
CLASIFICADOR POR OBJETO DEL GASTO
Ente público de PRESUPUESTO DE EGRESOS BOLAÑOS 2024.xlsx

COG	Descripción	FF	Enero	Febrero	Marzo	Abril	Mayo	Junio	Julio	Agosto	Septiembre	Octubre	Noviembre	Diciembre	Total
234	Combustibles, lubricantes, aditivos, carbón y sus derivados adquiridos como materia prima.														-
235	Productos químicos, farmacéuticos y de laboratorio adquiridos como materia prima.														-
236	Productos metálicos y a base de minerales no metálicos adquiridos como materia prima.														-
237	Productos de cuero, piel, plástico y hule adquiridos como materia prima.														-
238	Merchandías adquiridas para su comercialización.														-
239	Otros productos adquiridos como materia prima.														-
2400	Materiales y artículos de construcción y de reparación.														5,184,192
241	Productos minerales no metálicos.	11	432,016	432,016	432,016	432,016	432,016	432,016	432,016	432,016	432,016	432,016	432,016	432,016	-
		12													-
		13													-
		14													-
		15	36,595	36,595	36,595	36,595	36,595	36,595	36,595	36,595	36,595	36,595	36,595	36,595	439,140
		16													-
		17													-
		25													-
		26													-
		27													-
		11													-
242	Cemento y productos de concreto.	12													-
		13													-
		14													-
		15	92,176	92,176	92,176	92,176	92,176	92,176	92,176	92,176	92,176	92,176	92,176	92,176	1,106,112
		16													-
		17													-
		25													-
		26													-
		27													-
		11													-
		12													-
243	Cal, yeso y productos de yeso.	13													-
		14													-
		15	20,758	20,758	20,758	20,758	20,758	20,758	20,758	20,758	20,758	20,758	20,758	20,758	249,096
		16													-
		17													-
		25													-
		26													-
		27													-
		11													-
		12													-
		13													-
244	Madera y productos de madera.	14													-
		15	11,181	11,181	11,181	11,181	11,181	11,181	11,181	11,181	11,181	11,181	11,181	11,181	134,172
		16													-
		17													-
		25													-
		26													-
		27													-
		11													-
		12													-
		13													-
		14													-
245	Vidrio y productos de vidrio.	15	9,312	9,312	9,312	9,312	9,312	9,312	9,312	9,312	9,312	9,312	9,312	9,312	111,744
		16													-
		17													-
		25													-
		26													-
		27													-
		11													-
		12													-
		13													-
		14													-
		15													-

PRESUPUESTO DE EGRESOS BASE MENSUAL
CLASIFICADOR POR OBJETO DEL GASTO
Ente público de PRESUPUESTO DE EGRESOS BOLANOS 2024.xlsx

COG	Descripción	FE	Enero	Febrero	Marzo	Abril	Mayo	Junio	Julio	Agosto	Septiembre	Octubre	Noviembre	Diciembre	Total
246	Material eléctrico y electrónico.	15	99,899	99,899	99,899	99,899	99,899	99,899	99,899	99,899	99,899	99,899	99,899	99,899	1,198,788
		16													-
		17													-
		25													-
		26													-
		27													-
		11	2,454	2,454	2,454	2,454	2,454	2,454	2,454	2,454	2,454	2,454	2,454	2,454	29,448
		12													-
		13													-
		14													-
		15	27,398	27,398	27,398	27,398	27,398	27,398	27,398	27,398	27,398	27,398	27,398	27,398	328,776
		16													-
		17													-
		25													-
		26													-
		27													-
		11													-
		12													-
		13													-
		14													-
		15													-
		16													-
		17													-
		25													-
		26													-
		27													-
		11													-
		12													-
		13													-
		14													-
		15													-
		16													-
		17													-
		25													-
		26													-
		27													-
		11													-
		12													-
		13													-
		14													-
		15	132,243	132,243	132,243	132,243	132,243	132,243	132,243	132,243	132,243	132,243	132,243	132,243	1,586,916
		16													-
		17													-
		25													-
		26													-
		27													-
		27													-
		11	54,265	54,265	54,265	54,265	54,265	54,265	54,265	54,265	54,265	54,265	54,265	54,265	651,180
		12													-
		13													-
		14													-
		15													-
		16													-
		17													-
		25													-
		26													-
		27													-
		11													-
		12													-
		13													-
		14													-
		15													-
		16													-
		17													-
		25													-
		26													-
		27													-
		11													-
		12													-
		13													-
		14													-
		15													-
		16													-
		17													-
		25													-
		26													-
		27													-
		11													-
		12													-
		13													-
		14													-
		15	3,802	3,802	3,802	3,802	3,802	3,802	3,802	3,802	3,802	3,802	3,802	3,802	45,624
		16													-
		17													-
		25													-
		26													-
		27													-
		11													-
		12													-
		13													-
		14													-
		15													-
		16													-
		17													-
		25													-
		26													-
		27													-
		11													-
		12													-
		13													-
		14													-
		15													-
		16													-
		17													-
		25													-
		26													-
		27													-
		11													-
		12													-
		13													-
		14													-
		15													-
		16													-
		17													-
		25													-
		26													-
		27													-
		11													-
		12													-
		13													-
		14													-
		15													-
		16													-
		17													-
		25													-
		26													-
		27													-
		11													-
		12													-
		13													-
		14													-
		15													-
		16													-
		17													-
		25													-
		26													-
		27													-
		11													-
		12													-
		13													-
		14													-
		15													-
		16													-
		17													-
		25													-
		26													-
		27													-
		11													-
		12													-
		13													-
		14													-
		15													-
		16													-
		17													-
		25													-
		26													-
		27													-
		11													-
		12													-
		13													-
		14													-
		15			</										

PRESUPUESTO DE EGRESOS BASE MENSUAL
CLASIFICADOR POR OBJETO DEL GASTO
Ente público de PRESUPUESTO DE EGRESOS BOLAÑOS 2024.xlsx

COG	Descripción	FE	Enero	Febrero	Marzo	Abril	Mayo	Junio	Julio	Agosto	Septiembre	Octubre	Noviembre	Diciembre	Total
		25													-
		26													-
		27													-
		11													-
		12													-
		13													-
		14													-
254	Materiales, accesorios y suministros médicos.	15	9,060	9,060	9,060	9,060	9,060	9,060	9,060	9,060	9,060	9,060	9,060	9,060	108,720
		16													-
		17													-
		25													-
		26													-
		27													-
		11													-
		12													-
		13													-
		14													-
		15													-
		16													-
		17													-
		25													-
255	Materiales, accesorios y suministros de laboratorio.	26													-
		27													-
		11													-
		12													-
		13													-
		14													-
		15													-
		16													-
		17													-
		25													-
		26													-
		27													-
		11													-
		12													-
256	Fibras sintéticas, hules plásticos y derivados.	13													-
		14													-
		15													-
		16													-
		17													-
		25													-
		26													-
		27													-
		11	14,361	14,361	14,361	14,361	14,361	14,361	14,361	14,361	14,361	14,361	14,361	14,361	172,332
		12													-
		13													-
		14													-
		15	16,805	16,805	16,805	16,805	16,805	16,805	16,805	16,805	16,805	16,805	16,805	16,805	201,660
		16													-
259	Otros productos químicos.	17													-
		25													-
		26													-
		27													-
		11	607,925	607,925	607,925	607,925	607,925	607,925	607,925	607,925	607,925	607,925	607,925	607,925	7,295,100
		12													-
		13													-
2600	Combustibles, lubricantes y aditivos.	14													-
		15	406,894	406,894	406,894	406,894	406,894	406,894	406,894	406,894	406,894	406,894	406,894	406,894	4,882,728
		16													-
		17													-
		25	201,031	201,031	201,031	201,031	201,031	201,031	201,031	201,031	201,031	201,031	201,031	201,031	2,412,372
		26													-
		27													-
		11													-
		12													-
		13													-
		14													-
		15													-
		16													-
		17													-
262	Carbón y sus derivados.	25													-
		26													-
		27													-
		11													-
		12													-
		13													-
		14													-
		15													-
		16													-
		17													-
		25													-
		26													-
		27													-
		11													-

PRESUPUESTO DE EGRESOS BASE MENSUAL
CLASIFICADOR POR OBJETO DEL GASTO
Ente público de PRESUPUESTO DE EGRESOS BOLAÑOS 2024.xlsx

COG	Descripción	FE	Enero	Febrero	Marzo	Abril	Mayo	Junio	Julio	Agosto	Septiembre	Octubre	Noviembre	Diciembre	Total
2700	Vestuario, blancos, prendas de protección y artículos deportivos.	11	55,461	55,461	62,535	71,550	55,461	55,461	55,461	55,461	55,461	55,461	55,461	55,461	688,695
271	Vestuario y uniformes.	12													-
		13													-
		14													-
		15	6,941	6,941	6,941	6,941	6,941	6,941	6,941	6,941	6,941	6,941	6,941	6,941	83,292
		16													-
		17													-
272	Prendas de seguridad y protección personal.	25	5,935	5,935	5,935	5,935	5,935	5,935	5,935	5,935	5,935	5,935	5,935	5,935	71,220
		26													-
		27													-
		11													-
		12													-
		13													-
273	Artículos deportivos.	14													-
		15	3,802	3,802	3,802	3,802	3,802	3,802	3,802	3,802	3,802	3,802	3,802	3,802	45,624
		16													-
		17													-
		25													-
		26													-
274	Productos textiles.	27													-
		11													-
		12													-
		13													-
		14													-
		15	38,783	38,783	45,857	54,872	38,783	38,783	38,783	38,783	38,783	38,783	38,783	38,783	488,559
		16													-
		17													-
		25													-
		26													-
		27													-
275	Blancos y otros productos textiles, excepto prendas de vestir.	11													-
		12													-
		13													-
		14													-
		15													-
		16													-
		17													-
		25													-
		26													-
		27													-
		11													-
		12													-
2800	Materiales y suministros de seguridad.	11	2,454	2,454	2,454	2,454	2,454	2,454	2,454	2,454	2,454	2,454	2,454	2,454	29,448
		12													-
		13													-
		14													-
		15													-
		16													-
281	Sustancias y materiales explosivos.	17													-
		25													-
		26													-
		27													-
		11													-
		12													-

[Handwritten signature]

[Handwritten signature]

[Handwritten signature]

[Handwritten signature]

[Handwritten signature]

[Handwritten signature]

[Handwritten signature]

[Handwritten signature]

[Handwritten signature]

PRESUPUESTO DE EGRESOS BASE MENSUAL
CLASIFICADOR POR OBJETO DEL GASTO
Ente público de PRESUPUESTO DE EGRESOS BOLEÑOS 2024.xlsx

COG	Descripción	FE	Enero	Febrero	Marzo	Abril	Mayo	Junio	Julio	Agosto	Septiembre	Octubre	Noviembre	Diciembre	Total
282	Materiales de seguridad pública.	13													-
		14													-
		15													-
		16													-
		17													-
		25	2,454	2,454	2,454	2,454	2,454	2,454	2,454	2,454	2,454	2,454	2,454	2,454	29,448
		26													-
		27													-
		11													-
		12													-
283	Prendas de protección para seguridad pública y nacional.	13													-
		14													-
		15													-
		16													-
		17													-
		25													-
		26													-
		27													-
		11													-
		12													-
2900	Herramientas, refacciones y accesorios menores.	11	199,625	199,625	199,625	199,625	199,625	199,625	199,625	199,625	199,625	199,625	199,625	199,625	2,395,500
		12	3,760	3,760	3,760	3,760	3,760	3,760	3,760	3,760	3,760	3,760	3,760	3,760	45,120
		13													-
		14													-
		15	19,660	19,660	19,660	19,660	19,660	19,660	19,660	19,660	19,660	19,660	19,660	19,660	235,920
		16													-
		17													-
		25													-
		26													-
		27													-
291	Herramientas menores.	11													-
		12													-
		13													-
		14													-
		15													-
		16													-
		17													-
		25													-
		26													-
		27													-
292	Refacciones y accesorios menores de edificios.	11													-
		12													-
		13													-
		14													-
		15													-
		16													-
		17													-
		25													-
		26													-
		27													-
293	Refacciones y accesorios menores de mobiliario y equipo de administración, educacional y recreativo.	11													-
		12													-
		13													-
		14													-
		15													-
		16													-
		17													-
		25													-
		26													-
		27													-
294	Refacciones y accesorios menores de equipo de cómputo y tecnologías de la información.	11	3,068	3,068	3,068	3,068	3,068	3,068	3,068	3,068	3,068	3,068	3,068	3,068	36,816
		12													-
		13													-
		14													-
		15	8,327	8,327	8,327	8,327	8,327	8,327	8,327	8,327	8,327	8,327	8,327	8,327	99,924
		16													-
		17													-
		25													-
		26													-
		27													-
295	Refacciones y accesorios menores de equipo e instrumental médico y de	11													-
		12													-
		13													-
		14													-
		15													-
		16													-
		17													-
		25													-
		26													-
		27													-

PRESUPUESTO DE EGRESOS BASE MENSUAL
CLASIFICADOR POR OBJETO DEL GASTO
Ente público de PRESUPUESTO DE EGRESOS BOLANOS 2024.xlsx

COG	Descripción	FF	Enero	Febrero	Marzo	Abril	Mayo	Junio	Julio	Agosto	Septiembre	Octubre	Noviembre	Diciembre	Total
295 Laboratorio.		16													-
		17													-
		25													-
		26													-
		27													-
		11													-
		12													-
296 Refacciones y accesorios menores de equipo de transporte.		13													-
		14													-
		15	98,886	98,886	98,886	98,886	98,886	98,886	98,886	98,886	98,886	98,886	98,886	98,886	1,186,632
		16													-
		17													-
		25	20,762	20,762	20,762	20,762	20,762	20,762	20,762	20,762	20,762	20,762	20,762	20,762	249,144
		26													-
297 Refacciones y accesorios menores de equipo de defensa y seguridad.		27													-
		11													-
		12													-
		13													-
		14													-
		15													-
		16													-
298 Refacciones y accesorios menores de maquinaria y otros equipos.		17													-
		25													-
		26													-
		27													-
		11													-
		12													-
		13													-
299 Refacciones y accesorios menores otros bienes muebles.		14	45,162	45,162	45,162	45,162	45,162	45,162	45,162	45,162	45,162	45,162	45,162	45,162	541,944
		15													-
		16													-
		17													-
		25													-
		26													-
		27													-
3000 Servicios generales.		11	1,383,454	1,025,167	1,019,955	1,954,637	1,013,959	1,189,072	1,014,967	1,014,967	1,049,917	983,967	1,136,737	1,161,737	13,948,536
		12	347,539	347,539	347,539	347,539	347,539	347,539	347,539	347,539	347,539	347,539	347,539	347,539	4,170,468
		13													-
		14													-
		15													-
		16													-
		17													-
3100 Servicios básicos.		11													-
		12													-
		13													-
		14													-
		15	91,182	91,182	91,182	91,182	91,182	91,182	91,182	91,182	91,182	91,182	91,182	91,182	1,094,184
		16													-
		17													-
311 Energía eléctrica.		25	211,562	211,562	211,562	211,562	211,562	211,562	211,562	211,562	211,562	211,562	211,562	211,562	2,538,744
		26													-
		27													-
		11													-
		12													-
		13													-
		14													-
312 Gas.		15	4,937	4,937	4,937	4,937	4,937	4,937	4,937	4,937	4,937	4,937	4,937	4,937	59,244
		16													-
		17													-

COG	Descripción
-----	-------------

PRESUPUESTO DE EGRESOS BASE MENSUAL
CLASIFICADOR POR OBJETO DEL GASTO
Ente público de PRESUPUESTO DE EGRESOS BOLAÑOS 2024.xlsx

COG	Descripción	FF	Enero	Febrero	Marzo	Abril	Mayo	Junio	Julio	Agosto	Septiembre	Octubre	Noviembre	Diciembre	Total
319	Servicios integrales y otros servicios.	12													-
		13													-
		14													-
		15													-
		16													-
		17													-
		25													-
3200	Servicios de arrendamiento.	26													-
		27	299,288	162,176	162,176	162,176	187,663	198,788	162,176	162,176	187,321	162,176	162,176	162,176	2,170,468
		11													-
		12													-
		13													-
		14													-
		15	7,500	7,500	7,500	7,500	7,500	7,500	7,500	7,500	7,500	7,500	7,500	7,500	90,000
321	Arrendamiento de terrenos.	16													-
		17													-
		25													-
		26													-
		27													-
		11													-
		12													-
322	Arrendamiento de edificios.	13													-
		14													-
		15													-
		16													-
		17													-
		25													-
		26													-
323	Arrendamiento de mobiliario y equipo de administración, educacional y recreativo.	27													-
		11													-
		12													-
		13													-
		14													-
		15					25,487								50,632
		16									25,145				-
324	Arrendamiento de equipo e instrumental médico y de laboratorio.	17													-
		25													-
		26													-
		27													-
		11													-
		12													-
		13													-
325	Arrendamiento de equipo de transporte.	14													-
		15													-
		16													-
		17													-
		25													-
		26													-
		27													-
		11													-
		12	4,585	4,585	4,585	4,585	4,585	4,585	4,585	4,585	4,585	4,585	4,585	4,585	55,020
		13													-
		14													-
		15													-
		16													-
		17													-

[Handwritten signature]

PRESUPUESTO DE EGRESOS BASE MENSUAL
CLASIFICADOR POR OBJETO DEL GASTO
Ente público de PRESUPUESTO DE EGRESOS BOLAÑOS 2024.xlsx

[illegible]

COG

Página 16 de 48

COG	Descripción	FF
-----	-------------	----

COG	Descripción	FF	Enero	Febrero	Marzo	Abril	Mayo	Junio	Julio	Agosto	Septiembre	Octubre	Noviembre	Diciembre	Total
		11	167	167	167	167	167	167	167	167	167	167	167	167	2,004
		12													-
		13													-
		14													-
		15	9,328	9,328	9,328	9,328	9,328	9,328	9,328	9,328	9,328	9,328	9,328	9,328	111,936
		16													-
		17													-
		25													-
		26													-
		27													-
		11													-
		12													-
		13													-
		14													-
		15													-
		16													-
		17													-
		25													-
		26													-
		27													-
		11													-
		12													-
		13													-
		14													-
		15	17,705												17,705
		16													-
		17													-
		25													-
		26													-
		27													-
		11													-
		12													-
		13													-
		14													-
		15													-
		16													-
		17													-
		25													-
		26													-
		27													-
		11													-
		12													-
		13													-
		14													-
		15	47,965	47,965	47,965	47,965	47,965	47,965	47,965	47,965	47,965	47,965	47,965	47,965	287,790
		16													-
		17													-
		25													-
		26													-
		27													-
		11													-
		12													-
		13													-
		14													-
		15													-
		16													-
		17													-
		25													-
		26													-
		27													-
		11													-
		12													-
		13													-
		14													-
		15													-
		16													-
		17													-
		25													-
		26													-
		27													-
		11													-
		12													-
		13													-
		14													-
		15													-
		16													-
		17													-
		25													-
		26													-
		27													-
		11													-
		12													-
		13													-
		14													-
		15													-
		16													-
		17													-
		25													-
		26													-
		27													-
		11													-
		12													-
		13													-
		14													-
		15													-
		16													-
		17													-
		25													-
		26													-
		27													-
		11													-
		12													-
		13													-
		14													-
		15													-
		16													-
		17													-
		25													-
		26													-
		27													-
		11													-
		12													-
		13													-
		14													-
		15													-
		16													-
		17													-
		25													-
		26													-
		27													-
		11													-
		12													-
		13													-
		14													-
		15													-
		16													-
		17													-
		25													-
		26													-
		27													-
		11													-
		12													-
		13													-
		14													-
		15													-
		16													-
		17													-
		25													-
		26													-
		27													-
		11													-
		12													-
		13													-
		14													-
		15													-
		16													-
		17													-
		25													-
		26													-
		27													-
		11													-
		12													-
		13													-
		14													-
		15													-
		16													-
		17													-
		25													-
		26													-
		27													-
		11													-
		12													-
		13													-
		14													-
		15													-
		16													-
		17													-

XXXXXXXXXXXXXXXXXXXX
XXXXXXXXXXXXXXXXXXXX

PRESUPUESTO DE EGRESOS BASE MENSUAL
CLASIFICADOR POR OBJETO DEL GASTO
Ente público de PRESUPUESTO DE EGRESOS BOLAÑOS 2024.xlsx

[illegible]

PRESUPUESTO DE EGRESOS BASE MENSUAL
CLASIFICADOR POR OBJETO DEL GASTO
Ente público de PRESUPUESTO DE EGRESOS BOLAÑOS 2024.xlsx

COG	Descripción	FE	Enero	Febrero	Marzo	Abril	Mayo	Junio	Julio	Agosto	Septiembre	Octubre	Noviembre	Diciembre	Total
		17													-
		25													-
		26													-
		27													-
		11	2,693	2,693	2,693	2,693	2,693	2,693	2,693	2,693	2,693	2,693	2,693	2,693	32,316
		12													-
		13													-
		14													-
		15	72,579	72,579	72,579	72,579	72,579	72,579	72,579	72,579	72,579	72,579	72,579	72,579	870,948
		16													-
355	Reparación y mantenimiento de equipo de transporte.	17													-
		25													-
		26	13,625	13,625	13,625	13,625	13,625	13,625	13,625	13,625	13,625	13,625	13,625	13,625	163,500
		27													-
		11													-
		12													-
		13													-
		14													-
		15													-
		16													-
356	Reparación y mantenimiento de equipo de defensa y seguridad.	17													-
		25													-
		26													-
		27													-
		11													-
		12													-
		13													-
		14													-
		15													-
		16													-
357	Instalación, reparación y mantenimiento de maquinaria, otros equipos y herramienta.	17													-
		25													-
		26													-
		27													-
		11	2,605	2,605	2,605	2,605	2,605	2,605	2,605	2,605	2,605	2,605	2,605	2,605	31,260
		12													-
		13													-
		14													-
		15	101,428	101,428	101,428	101,428	101,428	101,428	101,428	101,428	101,428	101,428	101,428	101,428	1,217,136
		16													-
358	Servicios de limpieza y manejo de desechos.	17													-
		25													-
		26													-
		27													-
		11													-
		12													-
		13													-
		14													-
		15													-
		16													-
359	Servicios de jardinería y fumigación.	17													-
		25													-
		26													-
		27													-
		11													-
		12													-
		13													-
		14													-
		15	6,982	6,982	6,982	6,982	6,982	6,982	6,982	6,982	6,982	6,982	6,982	6,982	83,784
		16													-
3600	Servicios de comunicación social y publicidad.	17													-
		25													-
		26													-
		27													-
		11	6,196	6,196	6,196	6,196	6,196	6,196	6,196	6,196	6,196	6,196	6,196	6,196	74,352
		12													-
		13													-
		14													-
		15	6,196	6,196	6,196	6,196	6,196	6,196	6,196	6,196	6,196	6,196	6,196	6,196	74,352
		16													-
361	Difusión por radio, televisión y otros medios de mensajes sobre programas y actividades gubernamentales.	17													-
		25													-
		26													-
		27													-
		11													-
		12													-
		13													-
		14													-
		15	6,196	6,196	6,196	6,196	6,196	6,196	6,196	6,196	6,196	6,196	6,196	6,196	74,352
		16													-

[Handwritten signature]

COG

Alfred Morgan

PRESUPUESTO DE EGRESOS BASE MENSUAL
CLASIFICADOR POR OBJETO DEL GASTO
Ente público de PRESUPUESTO DE EGRESOS BOLAÑOS 2024.xlsx









COG	Descripción	FE	Enero	Febrero	Marzo	Abril	Mayo	Junio	Julio	Agosto	Septiembre	Octubre	Noviembre	Diciembre	Total
371	Pasajes aéreos.	13													-
		14													-
		15		6,000	6,000	6,000	6,000	6,000	6,000	6,000	6,000	6,000	6,000	6,000	60,000
		16													-
		17													-
		25													-
		26													-
372	Pasajes terrestres.	27													-
		11													-
		12													-
		13													-
		14													-
		15													-
		16													-
373	Pasajes marítimos, lacustres y fluviales.	17													-
		25													-
		26													-
		27													-
		11													-
		12													-
		13													-
374	Autotransporte.	14													-
		15													-
		16													-
		17													-
		25													-
		26													-
		27													-
375	Viáticos en el país.	11	4,541	4,541	4,541	4,541	4,541	4,541	4,541	4,541	4,541	4,541	4,541	4,541	54,492
		12													-
		13													-
		14													-
		15	53,261	53,261	53,261	53,261	53,261	53,261	53,261	53,261	53,261	53,261	53,261	53,261	639,132
		16	1,510	1,510	1,510	1,510	1,510	1,510	1,510	1,510	1,510	1,510	1,510	1,510	18,120
		17													-
376	Viáticos en el extranjero.	25													-
		26													-
		27													-
		11													-
		12													-
		13													-
		14													-
377	Gastos de instalación y traslado de menaje.	15													-
		16													-
		11													-
		12													-
		13													-
		14													-
		15													-

PRESUPUESTO DE EGRESOS BASE MENSUAL
CLASIFICADOR POR OBJETO DEL GASTO
Ente público de PRESUPUESTO DE EGRESOS BOLAÑOS 2024.xlsx

COG	Descripción	FF	Enero	Febrero	Marzo	Abril	Mayo	Junio	Julio	Agosto	Septiembre	Octubre	Noviembre	Diciembre	Total	
	378 Servicios integrales de traslado y viáticos.	17													-	
		25													-	
		26														-
		27														-
		11														-
		12														-
		13														-
	379 Otros servicios de traslado y hospedaje.	14													-	
		15														-
		16														-
		17														-
		25														-
		26														-
		27														-
3800 Servicios oficiales.	11	184,170	-	-	970,670	52,470	195,600	-	-	88,770	-	121,770	152,770	1,766,220		
	12													-		
	13													-		
	14													-		
	15													-		
	16													-		
	17													-		
381 Gastos de ceremonial.	25													-		
	26													-		
	27													-		
	11	4,770			4,770	4,770			4,770		4,770		28,620			
	12													-		
	13													-		
	14													-		
382 Gastos de orden social y cultural.	15	179,400			965,900	47,700	195,600			84,000		117,000	148,000	1,737,600		
	16													-		
	17													-		
	25													-		
	26													-		
	27													-		
	11													-		
383 Congresos y convenciones.	12													-		
	13													-		
	14													-		
	15													-		
	16													-		
	25													-		
	26													-		
384 Exposiciones.	27													-		
	11													-		
	12													-		
	13													-		
	14													-		
	15													-		
	16													-		

PRESUPUESTO DE EGRESOS BASE MENSUAL
CLASIFICADOR POR OBJETO DEL GASTO
Ente público de PRESUPUESTO DE EGRESOS BOLANOS 2024.XLSX

COG	Descripción	FF	Enero	Febrero	Marzo	Abril	Mayo	Junio	Julio	Agosto	Septiembre	Octubre	Noviembre	Diciembre	Total
385	Gastos de representación.	27													-
		11													-
		12													-
		13													-
		14													-
		15													-
		16													-
		17													-
		25													-
		26													-
		27													-
		11	94,850	69,550	64,388	28,350	28,350	59,350	59,350	59,350	28,350	28,350	59,350	59,350	638,888
391	Servicios funerarios y de cementerios.	11													-
		12													-
		13													-
		14													-
		15	28,350	28,350	28,350	28,350	28,350	28,350	28,350	28,350	28,350	28,350	28,350	28,350	340,200
		16													-
		17													-
		25													-
		26													-
		27													-
		11													-
392	Impuestos y derechos.	11													-
		12													-
		13													-
		14													-
		15	35,500	10,200	4,988										50,688
		16													-
		17													-
		25													-
		26													-
		27													-
		11													-
393	Impuestos y derechos de importación.	11													-
		12													-
		13													-
		14													-
		15													-
		16													-
		17													-
		25													-
		26													-
		27													-
		11													-
394	Sentencias y resoluciones por autoridad competente.	11													-
		12													-
		13													-
		14													-
		15	31,000	31,000	31,000			31,000	31,000	31,000			31,000	31,000	248,000
		16													-
		17													-
		25													-
		26													-
		27													-
		11													-
395	Penas, multas, accesorios y actualizaciones.	11													-
		12													-
		13													-
		14													-
		15													-
		16													-
		17													-
		25													-
		26													-
		27													-
		11													-
		12													-



Página 23 de 48

PRESUPUESTO DE EGRESOS BASE MENSUAL
CLASIFICADOR POR OBJETO DEL GASTO
Ente público de PRESUPUESTO DE EGRESOS BOLAÑOS 2024.xlsx

COG	Descripción	FF	Enero	Febrero	Marzo	Abril	Mayo	Junio	Julio	Agosto	Septiembre	Octubre	Noviembre	Diciembre	Total
396	Otros gastos por responsabilidades.	13													-
		14													-
		15													-
		16													-
		17													-
		25													-
		26													-
397	Utilidades.	27													-
		11													-
		12													-
		13													-
		14													-
		15													-
		16													-
		17													-
		25													-
		26													-
		27													-
		11													-
		12													-
		13													-
		14													-
		15													-
		16													-
		17													-
		25													-
		26													-
		27													-
399	Otros servicios generales.	11													-
		12													-
		13													-
		14													-
		15													-
		16													-
		17													-
		25													-
		26													-
		27													-
4000	Transferencias, asignaciones, subsidios y otras ayudas.	27	433,020	479,272	471,863	479,272	454,017	479,272	2,150,217	461,426	479,272	468,809	479,272	471,164	7,306,856
4100	Transferencias internas y asignaciones al sector público.		-	-	-	-	-	-	-	-	-	-	-	-	-
411	Asignaciones presupuestarias al Poder Ejecutivo.														-
412	Asignaciones presupuestarias al Poder Legislativo.														-
413	Asignaciones presupuestarias al Poder Judicial.														-
414	Asignaciones presupuestarias a Organos Autónomos.														-
		11													-
		12													-
		13													-
		14													-
		15													-
		16													-
		17													-
		25													-
		26													-
		27													-
415	Transferencias internas otorgadas a entidades paraestatales no empresariales y no financieras.	11													-
		12													-
		13													-
		14													-
		15													-
		16													-
		17													-
		25													-
		26													-
		27													-
416	Transferencias internas otorgadas a entidades paraestatales empresariales y no financieras.	11													-
		12													-
		13													-
		14													-
		15													-
		16													-
		17													-
		25													-
		26													-
		27													-
417	Transferencias internas otorgadas a fideicomisos públicos empresariales y no financieros.	11													-
		12													-
		13													-
418	Transferencias internas otorgadas a instituciones paraestatales públicas financieras.														-
419	Transferencias internas otorgadas a fideicomisos públicos financieros.														-
4200	Transferencias al resto del sector público.	11	195,000	195,000	195,000	195,000	195,000	195,000	195,000	195,000	195,000	195,000	195,000	195,000	2,340,000
		12													-
		13													-

PRESUPUESTO DE EGRESOS BASE MENSUAL
CLASIFICADOR POR OBJETO DEL GASTO
Ente público de PRESUPUESTO DE EGRESOS BOLAÑOS 2024.xlsx

COG	Descripción	FF	Enero	Febrero	Marzo	Abril	Mayo	Junio	Julio	Agosto	Septiembre	Octubre	Noviembre	Diciembre	Total
421	Transferencias otorgadas a entidades paraestatales no empresariales y no financieras.	14													-
		15	195,000	195,000	195,000	195,000	195,000	195,000	195,000	195,000	195,000	195,000	195,000	195,000	2,340,000
		16													-
		17													-
		25													-
		26													-
		27													-
422	Transferencias otorgadas para entidades paraestatales empresariales y no financieras.														-
423	Transferencias otorgadas para instituciones paraestatales públicas financieras.														-
424	Transferencias otorgadas a entidades federativas y municipios.														-
425	Transferencias a fideicomisos de entidades federativas y municipios.														-
4300	Subsidios y subvenciones.	11													-
431	Subsidios a la producción.	12													-
		13													-
		14													-
		15													-
		16													-
		17													-
		25													-
432	Subsidios a la distribución.	26													-
		27													-
		11													-
		12													-
		13													-
		14													-
		15													-
433	Subsidios a la inversión.	16													-
		17													-
		25													-
		26													-
		27													-
		11													-
		12													-
434	Subsidios a la prestación de servicios públicos.	13													-
		14													-
		15													-
		16													-
		17													-
		25													-
		26													-
435	Subsidios para cubrir diferenciales de tasas de interés.	27													-
		11													-
		12													-
		13													-
		14													-
		15													-
		16													-
		17													-
		25													-
		26													-
		27													-
		11													-
		12													-
		13													-

PRESUPUESTO DE EGRESOS BASE MENSUAL
CLASIFICADOR POR OBJETO DEL GASTO
Ente público de PRESUPUESTO DE EGRESOS BOLAÑOS 2024.xlsx

COG	Descripción	FE	Enero	Febrero	Marzo	Abril	Mayo	Junio	Julio	Agosto	Septiembre	Octubre	Noviembre	Diciembre	Total
436	Subsidios a la vivienda.	11													-
		12													-
		13													-
		14													-
		15													-
		16													-
		17													-
		27													-
437	Subvenciones al consumo.	11													-
		12													-
		13													-
		14													-
		15													-
		16													-
		17													-
		27													-
438	Subsidios a entidades federativas y municipios.	11													-
		12													-
		13													-
		14													-
		15													-
		16													-
		17													-
		27													-
439	Otros subsidios.	11													-
		12													-
		13													-
		14													-
		15													-
		16													-
		17													-
		27													-
4400	Ayudas sociales.	11	197,407	243,659	236,230	243,659	218,404	243,659	1,914,604	225,813	243,659	233,196	243,659	235,551	4,479,500
		12	10,872	10,872	10,872	10,872	10,872	10,872	10,872	10,872	10,872	10,872	10,872	10,872	130,464
		13													-
		14													-
		15	169,119	169,119	169,119	169,119	169,119	169,119	169,119	169,119	169,119	169,119	169,119	169,119	2,029,428
		16													-
		17													-
		27													-
441	Ayudas sociales a personas.	11													-
		12													-
		13													-
		14													-
		15	169,119	169,119	169,119	169,119	169,119	169,119	169,119	169,119	169,119	169,119	169,119	169,119	-
		16													-
		17													-
		27													-
442	Becas y otras ayudas para programas de capacitación.	11													-
		12													-
		13													-
		14													-
		15							1,661,000						1,661,000
		16							21,200						21,200
		17													-
		27													-
443	Ayudas sociales a instituciones de enseñanza.	11													-
		12													-
		13													-
		14													-
		15	13,668	13,668	13,668	13,668	13,668	13,668	13,668	13,668	13,668	13,668	13,668	13,668	164,016
		16													-
		17													-
		27													-

[Handwritten signature]

PRESUPUESTO DE EGRESOS BASE MENSUAL
CLASIFICADOR POR OBJETO DEL GASTO
Ente público de PRESUPUESTO DE EGRESOS BOLAÑOS 2024.xlsx


COG	Descripción	FF	Enero	Febrero	Marzo	Abril	Mayo	Junio	Julio	Agosto	Septiembre	Octubre	Noviembre	Diciembre	Total
444	Ayudas sociales a actividades científicas o académicas.	13													-
		14													-
		15													-
		16													-
		17													-
		25													-
		26													-
		27													-
		11													-
		12													-
445	Ayudas sociales a instituciones sin fines de lucro.	13													-
		14													-
		15	3,748	50,000	42,571	50,000	24,745	50,000	38,745	32,154	50,000	39,537	50,000	41,892	473,392
		16													-
		17													-
		25													-
		26													-
		27													-
		11													-
		12													-
446	Ayudas sociales a cooperativas.	13													-
		14													-
		15													-
		16													-
		17													-
		25													-
		26													-
		27													-
		11													-
		12													-
447	Ayudas sociales a entidades de interés público.	13													-
		14													-
		15													-
		16													-
		17													-
		25													-
		26													-
		27													-
		11													-
		12													-
448	Ayudas por desastres naturales y otros siniestros.	13													-
		14													-
		15													-
		16													-
		17													-
		25													-
		26													-
		27													-
		11													-
		12													-
450G	Pensiones y jubilaciones.	11	39,220	39,220	39,220	39,220	39,220	39,220	39,220	39,220	39,220	39,220	39,220	39,220	470,640
		12													-
		13													-
		14													-
		15	39,220	39,220	39,220	39,220	39,220	39,220	39,220	39,220	39,220	39,220	39,220	39,220	470,640
		16													-
		17													-
		25													-
		26													-
		27													-
451	Pensiones.	11													-
		12													-
		13													-
		14													-
		15	39,220	39,220	39,220	39,220	39,220	39,220	39,220	39,220	39,220	39,220	39,220	39,220	470,640
		16													-
		17													-
		25													-
		26													-
		27													-
452	Pensiones.	11													-
		12													-
		13													-
		14													-
		15													-
		16													-
		17													-
		25													-
		26													-
		27													-






















PRESUPUESTO DE EGRESOS BASE MENSUAL
CLASIFICADOR POR OBJETO DEL GASTO
Ente público de PRESUPUESTO DE EGRESOS BOLEÑOS 2024.xlsx

COG	Descripción	FE	Enero	Febrero	Marzo	Abril	Mayo	Junio	Julio	Agosto	Septiembre	Octubre	Noviembre	Diciembre	Total
459	Otras pensiones y jubilaciones.	16													-
		17													-
		25													-
		26													-
		27													-
		11													-
		12													-
4600	Transferencias a fideicomisos, mandatos y otros análogos.	13													-
		14													-
		15													-
		16	1,393	1,393	1,393	1,393	1,393	1,393	1,393	1,393	1,393	1,393	1,393	1,393	16,716
		17													-
		25													-
		26													-
461	Transferencias a fideicomisos del Poder Ejecutivo.	27													-
		11													-
		12													-
		13													-
		14													-
		15													-
		16	1,393	1,393	1,393	1,393	1,393	1,393	1,393	1,393	1,393	1,393	1,393	1,393	16,716
462	Transferencias a fideicomisos del Poder Legislativo.	17													-
		25													-
		26													-
		27													-
		11													-
		12													-
		13													-
463	Transferencias a fideicomisos del Poder Judicial.	14													-
		15													-
		16													-
		17													-
		25													-
		26													-
		27													-
464	Transferencias a fideicomisos públicos de entidades paraestatales no empresariales y no financieras.	11													-
		12													-
		13													-
		14													-
		15													-
		16													-
		17													-
465	Transferencias a fideicomisos públicos de entidades paraestatales empresariales y no financieras.	25													-
		26													-
		27													-
		11													-
		12													-
		13													-
		14													-
466	Transferencias a fideicomisos de instituciones públicas financieras.	15													-
		16													-
		17													-
		25													-
		26													-
		27													-
		11													-
469	Otras transferencias a fideicomisos.	12													-
		13													-
		14													-
		15													-
		16													-
		17													-
		25													-
4700	Transferencias a la seguridad social.	26													-
		27													-
		11													-
		12													-
		13													-
		14													-
		15													-
471	Transferencias por obligación de ley.	16													-
		17													-
		25													-
		26													-
		27													-
		11													-
		12													-
4800	Donativos.	11													-

PRESUPUESTO DE EGRESOS BASE MENSUAL
CLASIFICADOR POR OBJETO DEL GASTO
Ente público de PRESUPUESTO DE EGRESOS BOLANOS 2024.xlsx

COG	Descripción	FF	Enero	Febrero	Marzo	Abril	Mayo	Junio	Julio	Agosto	Septiembre	Octubre	Noviembre	Diciembre	Total
481	Donativos a instituciones sin fines de lucro.	12													-
		13													-
		14													-
		15													-
		16													-
		17													-
		25													-
482	Donativos a entidades federativas.	26													-
		27													-
		11													-
		12													-
		13													-
		14													-
		15													-
483	Donativos a fideicomisos privados.	16													-
		17													-
		25													-
		26													-
		27													-
		11													-
		12													-
484	Donativos a fideicomisos estatales.	13													-
		14													-
		15													-
		16													-
		17													-
		25													-
		26													-
485	Donativos internacionales.	27													-
		11													-
		12													-
		13													-
		14													-
		15													-
		16													-
4900	Transferencias al exterior.	17													-
		25													-
		26													-
		27													-
		11													-
		12													-
		13													-
491	Transferencias para gobiernos extranjeros.	14													-
		15													-
		16													-
		17													-
		25													-
		26													-
		27													-
		11													-
		12													-
		13													-
		14													-
		15													-
		16													-
		17													-
		25													-
		26													-
		27													-
		11													-
		12													-
		13													-
		14													-

PRESUPUESTO DE EGRESOS BASE MENSUAL
CLASIFICADOR POR OBJETO DEL GASTO
Ente público de PRESUPUESTO DE EGRESOS BOLAÑOS 2024.xlsx

COG	Descripción	FF	Enero	Febrero	Marzo	Abril	Mayo	Junio	Julio	Agosto	Septiembre	Octubre	Noviembre	Diciembre	Total
492	Transferencias para organismos internacionales.	15													-
		16													-
		17													-
		25													-
		26													-
		27													-
		11													-
		12													-
		13													-
		14													-
		15													-
		16													-
		17													-
		25													-
		26													-
		27													-
493	Transferencias para el sector privado externo.	11													-
		12													-
		13													-
		14													-
		15													-
		16													-
		17													-
		25													-
		26													-
		27													-
5000	Bienes muebles, inmuebles e intangibles.	27	117,922	681,418	570,082	38,026	38,026	38,026	38,026	38,026	38,026	38,026	38,026	38,026	1,711,656
5100	Mobiliario y equipo de administración.	11	79,896	79,896	79,896	-	-	-	-	-	-	-	-	-	239,688
		12													-
		13													-
		14													-
		15													-
		16													-
		17													-
		25													-
		26													-
		27													-
		11													-
		12													-
		13													-
		14													-
		15													-
		16													-
		17													-
		25													-
		26													-
		27													-
		11													-
		12													-
		13													-
		14													-
		15													-
		16													-
		17													-
		25													-
		26													-
		27													-
		11													-
		12													-
		13													-
		14													-
		15													-
		16													-
		17													-
		25													-
		26													-
		27													-
		11													-
		12													-
		13													-
		14													-
		15													-
		16													-
		17													-
		25													-
		26													-
		27													-
		11													-
		12													-
		13													-
		14													-
		15													-
		16													-
		17													-
		25													-
		26													-
		27													-
		11													-
		12													-
		13													-
		14													-
		15													-
		16													-
		17													-
		25													-
		26													-
		27													-
		11													-
		12													-
		13													-
		14													-
		15													-
		16													-
		17													-
		25													-
		26													-
		27													-
		11													-
		12													-
		13													-
		14													-
		15													-
		16													-
		17													-
		25													-
		26													-
		27													-
		11													-
		12													-
		13													-
		14													-
		15													-
		16													-
		17													-
		25													-
		26													-
		27													-
		11													-
		12													-
		13													-
		14													-
		15													-
		16													-
		17													-
		25													-
		26													-
		27													-
		11													-
		12													-
		13													-
		14													-
		15													-
		16													-
		17													-
		25													-
		26													-
		27													-
		11													-
		12													-
		13													-
		14													-
		15													-
		16													-
		17													-
		25													-
		26													-
		27													-
		11													-
		12													-
		13													-
		14													-
		15													-
		16													-
		17													-
		25													-
		26													-
		27			</										

PRESUPUESTO DE EGRESOS BASE MENSUAL
CLASIFICADOR POR OBJETO DEL GASTO
Ente público de PRESUPUESTO DE EGRESOS BOLANOS 2024.xlsx

COG	Descripción	Ff	Enero	Febrero	Marzo	Abril	Mayo	Junio	Julio	Agosto	Septiembre	Octubre	Noviembre	Diciembre	Total
519	Otros mobiliarios y equipos de administración.	17													-
		25													-
		26													-
		27	19,448	19,448	19,448										58,344
		11													-
		12													-
		13													-
		14													-
		15													-
		16													-
520	Mobiliario y equipo educacional y recreativo.	17													-
		25													-
		26													-
		27													-
		11													-
		12													-
		13													-
		14													-
		15													-
		16													-
521	Equipos y aparatos audiovisuales.	17													-
		25													-
		26													-
		27													-
		11													-
		12													-
		13													-
		14													-
		15													-
		16													-
522	Aparatos deportivos.	17													-
		25													-
		26													-
		27													-
		11													-
		12													-
		13													-
		14													-
		15													-
		16													-
523	Cámaras fotográficas y de video.	17													-
		25													-
		26													-
		27													-
		11													-
		12													-
		13													-
		14													-
		15													-
		16													-
529	Otro mobiliario y equipo educacional y recreativo.	17													-
		25													-
		26													-
		27													-
		11													-
		12													-
		13													-
		14													-
		15													-
		16													-
5300	Equipo e instrumental médico y de laboratorio.	17													-
		25													-
		26													-
		27													-
		11													-
		12													-
		13													-
		14													-
		15													-
		16													-
531	Equipo médico y de laboratorio.	17													-
		25													-
		26													-
		27													-
		11													-
		12													-
		13													-
		14													-
		15													-
		16													-



PRESUPUESTO DE EGRESOS BASE MENSUAL
CLASIFICADOR POR OBJETO DEL GASTO
Ente público de PRESUPUESTO DE EGRESOS BOLANOS 2024.xlsx

COG	Descripción	FF	Enero	Febrero	Marzo	Abril	Mayo	Junio	Julio	Agosto	Septiembre	Octubre	Noviembre	Diciembre	Total
532	Instrumental médico y de laboratorio.	26													-
		27													-
		11													-
		12													-
		13													-
		14													-
		15													-
5400	Vehículos y equipo de transporte terrestre.	16													-
		17													-
		25													-
		26													-
		27		563,496	452,160	-	-	-	-	-	-	-	-	-	1,015,656
		11													-
		12													-
541	Vehículos y equipo terrestre.	13													-
		14													-
		15		452,832											452,832
		16		110,664											110,664
		17													-
		25			452,160										452,160
		26													-
542	Carrocerías y remolques.	27													-
		11													-
		12													-
		13													-
		14													-
		15													-
		16													-
543	Equipo aeroespacial.	17													-
		25													-
		26													-
		27													-
		11													-
		12													-
		13													-
544	Equipo ferroviario.	14													-
		15													-
		16													-
		17													-
		25													-
		26													-
		27													-
545	Embarcaciones.	11													-
		12													-
		13													-
		14													-
		15													-
		16													-
		17													-
		25													-
		26													-
		27													-
		11													-
		12													-
		13													-
		14													-

PRESUPUESTO DE EGRESOS BASE MENSUAL
CLASIFICADOR POR OBJETO DEL GASTO
Ente público de PRESUPUESTO DE EGRESOS BOLANOS 2024.xlsx

COG	Descripción	FF	Enero	Febrero	Marzo	Abril	Mayo	Junio	Julio	Agosto	Septiembre	Octubre	Noviembre	Diciembre	Total
549	Otros equipo de transporte.	12													-
		13													-
		14													-
		15													-
		16													-
		17													-
		25													-
5500	Equipo de defensa y seguridad.	26													-
		27													-
		11													-
		12													-
		13													-
		14													-
		15													-
551	Equipo de defensa y seguridad.	16													-
		17													-
		25													-
		26													-
		27													-
		11													-
		12													-
5600	Maquinaria, otros equipos y herramientas.	13	38,026	38,026	38,026	38,026	38,026	38,026	38,026	38,026	38,026	38,026	38,026	38,026	456,312
		14													-
		15													-
		16													-
		17													-
		25													-
		26													-
561	Maquinaria y equipo agropecuario.	27													-
		11													-
		12													-
		13													-
		14													-
		15													-
		16													-
562	Maquinaria y equipo industrial.	17													-
		25													-
		26													-
		27													-
		11													-
		12													-
		13													-
563	Maquinaria y equipo de construcción.	14													-
		15													-
		16													-
		17													-
		25													-
		26													-
		27													-
564	Sistemas de aire acondicionado, calefacción y de refrigeración industrial y comercial.	11													-
		12													-
		13													-
		14													-
		15													-
		16													-
		17													-
		25													-
		26													-
		27													-
		11													-
		12													-
		13													-
		14													-

PRESUPUESTO DE EGRESOS BASE MENSUAL
CLASIFICADOR POR OBJETO DEL GASTO
Ente público de PRESUPUESTO DE EGRESOS BOLAÑOS 2024.xlsx

COG	Descripción	FF	Enero	Febrero	Marzo	Abril	Mayo	Junio	Julio	Agosto	Septiembre	Octubre	Noviembre	Diciembre	Total
565	Equipo de comunicación y telecomunicación.	14													-
		15													-
		16													-
		17													-
		25													-
		26													-
		27													-
566	Equipo de generación eléctrica, aparatos y accesorios eléctricos.	11													-
		12													-
		13													-
		14													-
		15	38,026	38,026	38,026	38,026	38,026	38,026	38,026	38,026	38,026	38,026	38,026	38,026	456,312
		16													-
		17													-
567	Herramientas y máquinas-herramienta.	25													-
		26													-
		27													-
		11													-
		12													-
		13													-
		14													-
569	Otros equipos.	15													-
		16													-
		17													-
		25													-
		26													-
		27													-
		11													-
5700	Activos biológicos.	12													-
		13													-
		14													-
		15													-
		16													-
		17													-
		25													-
571	Bovinos.	26													-
		27													-
		11													-
		12													-
		13													-
		14													-
		15													-
572	Porcinos.	16													-
		17													-
		25													-
		26													-
		27													-
		11													-
		12													-
573	Aves.	13													-
		14													-
		15													-
		16													-
		11													-
		12													-
		13													-

[Handwritten signature]

[Handwritten signatures and stamps]

PRESUPUESTO DE EGRESOS BASE MENSUAL
CLASIFICADOR POR OBJETO DEL GASTO
Ente público de PRESUPUESTO DE EGRESOS BOLAÑOS 2024.xlsx

COG	Descripción	FF	Enero	Febrero	Marzo	Abril	Mayo	Junio	Julio	Agosto	Septiembre	Octubre	Noviembre	Diciembre	Total
		17													-
		25													-
		26													-
574	Ovinos y caprinos.	27													-
		11													-
		12													-
		13													-
		14													-
		15													-
		16													-
		17													-
		25													-
		26													-
575	Peces y acuicultura.	27													-
		11													-
		12													-
		13													-
		14													-
		15													-
		16													-
		17													-
		25													-
		26													-
576	Equinos.	27													-
		11													-
		12													-
		13													-
		14													-
		15													-
		16													-
		17													-
		25													-
		26													-
577	Especies menores y de zoológico.	27													-
		11													-
		12													-
		13													-
		14													-
		15													-
		16													-
		17													-
		25													-
		26													-
578	Árboles y plantas.	27													-
		11													-
		12													-
		13													-
		14													-
		15													-
		16													-
		17													-
		25													-
		26													-
579	Otros activos biológicos.	27													-
		11													-
		12													-
		13													-
		14													-
		15													-
		16													-
		17													-
		25													-
		26													-

[Handwritten signature]

[Handwritten signature]

[Handwritten signature]

[Handwritten signature]

[Handwritten signature]

[Handwritten signature]

[Handwritten signature]

[Handwritten signature]

[Handwritten signature]

[Handwritten signature]

PRESUPUESTO DE EGRESOS BASE MENSUAL
CLASIFICADOR POR OBJETO DEL GASTO
Ente público de PRESUPUESTO DE EGRESOS BOLAÑOS 2024.xlsx

COG	Descripción	FF	Enero	Febrero	Marzo	Abril	Mayo	Junio	Julio	Agosto	Septiembre	Octubre	Noviembre	Diciembre	Total
5800 Bienes Inmuebles.	581 Terrenos.	11													-
		12													-
		13													-
		14													-
		15													-
		16													-
		25													-
582 Viviendas.		26													-
		27													-
		11													-
		12													-
		13													-
		14													-
		15													-
583 Edificios no residenciales.		16													-
		17													-
		25													-
		26													-
		27													-
		11													-
		12													-
589 Otros bienes inmuebles.		13													-
		14													-
		15													-
		16													-
		17													-
		25													-
		26													-
5900 Activos intangibles.		27													-
		11													-
		12													-
		13													-
		14													-
		15													-
		16													-
591 Software.		17													-
		25													-
		26													-
		27													-
		11													-
		12													-
		13													-
592 Patentes.		14													-
		15													-
		16													-
		17													-
		25													-
		26													-
		27													-
		11													-
		12													-
		13													-
		14													-
		15													-
		16													-
		17													-

[Handwritten signature]

[Handwritten signature]

[Handwritten signature]

[Handwritten signature]

[Handwritten signature]

[Handwritten signature]

[Handwritten signature]

[Handwritten signature]

[Handwritten signature]

[Handwritten signature]

PRESUPUESTO DE EGRESOS BASE MENSUAL
CLASIFICADOR POR OBJETO DEL GASTO
Ente público de PRESUPUESTO DE EGRESOS BOLAÑOS 2024.xlsx

COG	Descripción	FF	Enero	Febrero	Marzo	Abril	Mayo	Junio	Julio	Agosto	Septiembre	Octubre	Noviembre	Diciembre	Total
593	Marcas.	13													-
		14													-
		15													-
		16													-
		17													-
594	Derechos.	25													-
		26													-
		27													-
		11													-
		12													-
595	Concesiones.	13													-
		14													-
		15													-
		16													-
		17													-
596	Franquicias.	25													-
		26													-
		27													-
		11													-
		12													-
597	Licencias informáticas e intelectuales.	13													-
		14													-
		15													-
		16													-
		17													-
598	Licencias industriales, comerciales y otras.	25													-
		26													-
		27													-
		11													-
		12													-
599	Otros activos intangibles.	13													-
		14													-
		15													-
		16													-
		17													-

[Handwritten signature]

[Handwritten signature]

[Handwritten signature]

[Handwritten signature]

[Handwritten signature]

[Handwritten signature]

[Handwritten signature]

[Handwritten signature]

[Handwritten signature]

PRESUPUESTO DE EGRESOS BASE MENSUAL
CLASIFICADOR POR OBJETO DEL GASTO
Ente público de PRESUPUESTO DE EGRESOS BOLAÑOS 2024.xlsx

[illegible]

PRESUPUESTO DE EGRESOS BASE MENSUAL
CLASIFICADOR POR OBJETO DEL GASTO
Ente público de PRESUPUESTO DE EGRESOS BOLAÑOS 2024.xlsx

COG	Descripción	F	Enero	Febrero	Marzo	Abril	Mayo	Junio	Julio	Agosto	Septiembre	Octubre	Noviembre	Diciembre	Total
617	Instalaciones y equipamiento en construcciones.	26													-
		27													-
		11													-
		12													-
		13													-
		14													-
		15													-
		16													-
		17													-
		25													-
619	Trabajo de acabados en edificaciones y otros trabajos especializados.	26													-
		27													-
		11													-
		12													-
		13													-
		14													-
		15													-
		16													-
		17													-
		25													-
6200	Obra pública en bienes propios.	26													-
		27													-
		11													-
		12													-
		13													-
		14													-
		15													-
		16													-
		17													-
		25													-
621	Edificación habitacional.	26													-
		27													-
		11													-
		12													-
		13													-
		14													-
		15													-
		16													-
		17													-
		25													-
622	Edificación no habitacional.	26													-
		27													-
		11													-
		12													-
		13													-
		14													-
		15													-
		16													-
		17													-
		25													-
623	Construcción de obras para el abastecimiento de agua, petróleo, gas, electricidad y telecomunicaciones.	26													-
		27													-
		11													-
		12													-
		13													-
		14													-
		15													-
		16													-
		17													-
		25													-
624	División de terrenos y construcción de obras de urbanización.	26													-
		27													-
		11													-
		12													-
		13													-
		14													-
		15													-
		16													-
		17													-
		25													-

[Handwritten signature]

[Handwritten signature]

[Handwritten signature]

[Handwritten signature]

[Handwritten signature]

[Handwritten signature]

[Handwritten signature]

[Handwritten signature]

[Handwritten signature]

[Handwritten signature]

[illegible]

1 2 3 4 5 6 7 8 9 10 11 12 13 14 15 16 17 18 19 20 21 22 23 24 25 26 27 28 29 30 31 32 33 34 35 36 37 38 39 40 41 42 43 44 45 46 47 48 49 50 51 52 53 54 55 56 57 58 59 60 61 62 63 64 65 66 67 68 69 70 71 72 73 74 75 76 77 78 79 80 81 82 83 84 85 86 87 88 89 90 91 92 93 94 95 96 97 98 99 100 101 102 103 104 105 106 107 108 109 110 111 112 113 114 115 116 117 118 119 120 121 122 123 124 125 126 127 128 129 130 131 132 133 134 135 136 137 138 139 140 141 142 143 144 145 146 147 148 149 150 151 152 153 154 155 156 157 158 159 160 161 162 163 164 165 166 167 168 169 170 171 172 173 174 175 176 177 178 179 180 181 182 183 184 185 186 187 188 189 190 191 192 193 194 195 196 197 198 199 200 201 202 203 204 205 206 207 208 209 210 211 212 213 214 215 216 217 218 219 220 221 222 223 224 225 226 227 228 229 230 231 232 233 234 235 236 237 238 239 240 241 242 243 244 245 246 247 248 249 250 251 252 253 254 255 256 257 258 259 260 261 262 263 264 265 266 267 268 269 270 271 272 273 274 275 276 277 278 279 280 281 282 283 284 285 286 287 288 289 290 291 292 293 294 295 296 297 298 299 300 301 302 303 304 305 306 307 308 309 310 311 312 313 314 315 316 317 318 319 320 321 322 323 324 325 326 327 328 329 330 331 332 333 334 335 336 337 338 339 340 341 342 343 344 345 346 347 348 349 350 351 352 353 354 355 356 357 358 359 360 361 362 363 364 365 366 367 368 369 370 371 372 373 374 375 376 377 378 379 380 381 382 383 384 385 386 387 388 389 390 391 392 393 394 395 396 397 398 399 400 401 402 403 404 405 406 407 408 409 410 411 412 413 414 415 416 417 418 419 420 421 422 423 424 425 426 427 428 429 430 431 432 433 434 435 436 437 438 439 440 441 442 443 444 445 446 447 448 449 450 451 452 453 454 455 456 457 458 459 460 461 462 463 464 465 466 467 468 469 470 471 472 473 474 475 476 477 478 479 480 481 482 483 484 485 486 487 488 489 490 491 492 493 494 495 496 497 498 499 500 501 502 503 504 505 506 507 508 509 510 511 512 513 514 515 516 517 518 519 520 521 522 523 524 525 526 527 528 529 530 531 532 533 534 535 536 537 538 539 540 541 542 543 544 545 546 547 548 549 550 551 552 553 554 555 556 557 558 559 560 561 562 563 564 565 566 567 568 569 570 571 572 573 574 575 576 577 578 579 580 581 582 583 584 585 586 587 588 589 590 591 592 593 594 595 596 597 598 599 600 601 602 603 604 605 606 607 608 609 610 611 612 613 614 615 616 617 618 619 620 621 622 623 624 625 626 627 628 629 630 631 632 633 634 635 636 637 638 639 640 641 642 643 644 645 646 647 648 649 650 651 652 653 654 655 656 657 658 659 660 661 662 663 664 665 666 667 668 669 670 671 672 673 674 675 676 677 678 679 680 681 682 683 684 685 686 687 688 689 690 691 692 693 694 695 696 697 698 699 700 701 702 703 704 705 706 707 708 709 710 711 712 713 714 715 716 717 718 719 720 721 722 723 724 725 726 727 728 729 730 731 732 733 734 735 736 737 738 739 740 741 742 743 744 745 746 747 748 749 750 751 752 753 754 755 756 757 758 759 760 761 762 763 764 765 766 767 768 769 770 771 772 773 774 775 776 777 778 779 780 781 782 783 784 785 786 787 788 789 790 791 792 793 794 795 796 797 798 799 800 801 802 803 804 805 806 807 808 809 810 811 812 813 814 815 816 817 818 819 820 821 822 823 824 825 826 827 828 829 830 831 832 833 834 835 836 837 838 839 840 841 842 843 844 845 846 847 848 849 850 851 852 853 854 855 856 857 858 859 860 861 862 863 864 865 866 867 868 869 870 871 872 873 874 875 876 877 878 879 880 881 882 883 884 885 886 887 888 889 890 891 892 893 894 895 896 897 898 899 900 901 902 903 904 905 906 907 908 909 910 911 912 913 914 915 916 917 918 919 920 921 922 923 924 925 926 927 928 929 930 931 932 933 934 935 936 937 938 939 940 941 942 943 944 945 946 947 948 949 950 951 952 953 954 955 956 957 958 959 960 961 962 963 964 965 966 967 968 969 970 971 972 973 974 975 976 977 978 979 980 981 982 983 984 985 986 987 988 989 990 991 992 993 994 995 996 997 998 999 1000 1001 1002 1003 1004 1005 1006 1007 1008 1009 1010 1011 1012 1013 1014 1015 1016 1017 1018 1019 1020 1021 1022 1023 1024 1025 1026 1027 1028 1029 1030 1031 1032 1033 1034 1035 1036 1037 1038 1039 1040 1

PRESUPUESTO DE EGRESOS BASE MENSUAL
CLASIFICADOR POR OBJETO DEL GASTO
Ente público de PRESUPUESTO DE EGRESOS BOLANOS 2024.xlsx

COG	Descripción	FF	Enero	Febrero	Marzo	Abril	Mayo	Junio	Julio	Agosto	Septiembre	Octubre	Noviembre	Diciembre	Total
711	Créditos otorgados por entidades federativas y municipios al sector social y privado para el fomento de actividades productivas.	13													-
		14													-
		15													-
		16													-
		17													-
		25													-
		26													-
712	Créditos otorgados por las entidades federativas a municipios para el fomento de actividades productivas.	27													-
															-
															-
															-
															-
															-
															-
721	Acciones y participaciones de capital en entidades paraestatales no empresariales y no financieras con fines de política económica.	11													-
		12													-
		13													-
		14													-
		15													-
		16													-
		17													-
722	Acciones y participaciones de capital en entidades paraestatales empresariales y no financieras con fines de política económica.	25													-
		26													-
		27													-
															-
															-
															-
															-
723	Acciones y participaciones de capital en instituciones paraestatales públicas financieras con fines de política económica.	11													-
		12													-
		13													-
		14													-
		15													-
		16													-
		17													-
724	Acciones y participaciones de capital en el sector privado con fines de política económica.	25													-
		26													-
		27													-
															-
															-
															-
															-
725	Acciones y participaciones de capital en organismos internacionales con fines de política económica.	11													-
		12													-
		13													-
		14													-
		15													-
		16													-
		17													-
726	Acciones y participaciones de capital en el sector externo con fines de política económica.	25													-
		26													-
		27													-
															-
															-
															-
															-
727	Acciones y participaciones de capital en el sector público con fines de gestión de la liquidez.	11													-
		12													-
		13													-
		14													-
		15													-
		16													-
		17													-

Ente

Ente

Ente

Ente

Ente

Ente

Ente

Ente

Ente

Ente

PRESUPUESTO DE EGRESOS BASE MENSUAL
CLASIFICADOR POR OBJETO DEL GASTO
Ente público de PRESUPUESTO DE EGRESOS BOLEAÑOS 2024.xlsx

COG	Descripción	FF	Enero	Febrero	Marzo	Abril	Mayo	Junio	Julio	Agosto	Septiembre	Octubre	Noviembre	Diciembre	Total
728	Acciones y participaciones de capital en el sector privado con fines de gestión de liquidez.	27													-
		11													-
		12													-
		13													-
		14													-
729	Acciones y participaciones de capital en el sector externo con fines de gestión de liquidez.	15													-
		16													-
		17													-
		25													-
		26													-
7300	Compra de títulos y valores.	27													-
		11													-
		12													-
		13													-
		14													-
731	Bonos.	15													-
		16													-
		17													-
		25													-
		26													-
732	Valores representativos de deuda adquiridos con fines de política económica.	27													-
		11													-
		12													-
		13													-
		14													-
733	Valores representativos de deuda adquiridos con fines de gestión de liquidez.	15													-
		16													-
		17													-
		25													-
		26													-
734	Obligaciones negociables adquiridas con fines de política económica.	27													-
		11													-
		12													-
		13													-
		14													-
		15													-
		16													-
		17													-
		25													-
		26													-
		27													-
		11													-
		12													-

Margarita

EF

EF

EF

EF

EF

EF

EF

EF

EF

PRESUPUESTO DE EGRESOS BASE MENSUAL
CLASIFICADOR POR OBJETO DEL GASTO
Ente público de PRESUPUESTO DE EGRESOS BOLAÑOS 2024.xlsx

COG	Descripción	Ff	Enero	Febrero	Marzo	Abril	Mayo	Junio	Julio	Agosto	Septiembre	Octubre	Noviembre	Diciembre	Total
735	Obligaciones negociables adquiridas con fines de gestión de liquidez.	13													-
		14													-
		15													-
		16													-
		17													-
		25													-
		26													-
739	Otros valores.	27													-
		11													-
		12													-
		13													-
		14													-
		15													-
		16													-
		17													-
		25													-
		26													-
		27													-
7400	Concesión de préstamos.	11													-
		12													-
		13													-
		14													-
		15													-
		16													-
		17													-
741	Concesión de préstamos a entidades paraestatales no empresariales y no financieras con fines de política económica.	25													-
		26													-
		27													-
		11													-
		12													-
		13													-
		14													-
742	Concesión de préstamos a entidades paraestatales públicas financieras con fines de política económica.	15													-
		16													-
		17													-
		25													-
		26													-
		27													-
		11													-
743	Concesión de préstamos a entidades federativas y municipios con fines de política económica.	12													-
		13													-
		14													-
		15													-
		16													-
		17													-
		25													-
744	Concesión de préstamos al sector privado con fines de política económica.	26													-
		27													-
		11													-
		12													-
		13													-
		14													-
		15													-
745	Concesión de préstamos al sector externo con fines de política económica.	16													-
		17													-
		25													-
		26													-
		27													-
		11													-
		12													-
746	Concesión de préstamos al sector externo con fines de política económica.	13													-
		14													-
		15													-
		16													-
		17													-
		25													-
		26													-
747	Concesión de préstamos al sector público con fines de gestión de liquidez.	27													-
		11													-
		12													-
		13													-
		14													-
		15													-
		16													-

[Handwritten signature]

[Handwritten signature]

[Handwritten signature]

[Handwritten signature]

[Handwritten signature]

[Handwritten signature]

[Handwritten signature]

[Handwritten signature]

[Handwritten signature]

[Handwritten signature]

PRESUPUESTO DE EGRESOS BASE MENSUAL
CLASIFICADOR POR OBJETO DEL GASTO
Ente público de PRESUPUESTO DE EGRESOS BOLAÑOS 2024.xlsx

COG	Descripción	FF	Enero	Febrero	Marzo	Abril	Mayo	Junio	Julio	Agosto	Septiembre	Octubre	Noviembre	Diciembre	Total
748	Concesión de préstamos al sector privado con fines de gestión de liquidez.	27													-
		11													-
		12													-
		13													-
		14													-
		15													-
		16													-
		17													-
		25													-
		26													-
749	Concesión de préstamos al sector externo con fines de gestión de liquidez.	27													-
		11													-
		12													-
		13													-
		14													-
		15													-
		16													-
		17													-
		25													-
		26													-
7500	Inversiones en fideicomisos, mandatos y otros análogos.	27													-
		11													-
		12													-
		13													-
		14													-
		15													-
		16													-
		17													-
		25													-
		26													-
751	Inversiones en fideicomisos del Poder Ejecutivo.	27													-
		11													-
		12													-
		13													-
		14													-
		15													-
		16													-
		17													-
		25													-
		26													-
752	Inversiones en fideicomisos del Poder Legislativo.	27													-
		11													-
		12													-
		13													-
		14													-
		15													-
		16													-
		17													-
		25													-
		26													-
753	Inversiones en fideicomisos del Poder Judicial.	27													-
		11													-
		12													-
		13													-
		14													-
		15													-
		16													-
		17													-
		25													-
		26													-
754	Inversiones en fideicomisos públicos no empresariales y no financieros.	27													-
		11													-
		12													-
		13													-
		14													-
		15													-
		16													-
		17													-
		25													-
		26													-
755	Inversiones en fideicomisos públicos empresariales y no financieros.	27													-
		11													-
		12													-
		13													-
		14													-
		15													-
		16													-
		17													-
		25													-
		26													-
756	Inversiones en fideicomisos públicos financieros.	27													-
		11													-
		12													-
		13													-
		14													-
		15													-
		16													-
		17													-
		25													-
		26													-
757	Inversiones en fideicomisos de entidades fedrativas.	27													-
		11													-
		12													-
		13													-
		14													-
		15													-
		16													-
		17													-
		25													-
		26													-
758	Inversiones en fideicomisos de municipios.	27													-
		11													-
		12													-
		13													-
		14													-
		15													-
		16													-
		17													-
		25													-
		26													-
759	Otras Inversiones en fideicomisos.	27													-
		11													-
		12													-
		13													-
		14													-
		15													-
		16													-
		17													-
		25													-
		26													-


[Handwritten signature]

[Handwritten signatures and initials in the left margin]

PRESUPUESTO DE EGRESOS BASE MENSUAL
CLASIFICADOR POR OBJETO DEL GASTO
Ente público de PRESUPUESTO DE EGRESOS BOLAÑOS 2024.xlsx

COG	Descripción	FF	Enero	Febrero	Marzo	Abril	Mayo	Junio	Julio	Agosto	Septiembre	Octubre	Noviembre	Diciembre	Total
7600	Otras inversiones financieras.	25													-
		26													-
		27													-
		11													-
		12													-
		13													-
		14													-
761	Depósitos a largo plazo en moneda nacional.	15													-
		16													-
		17													-
		25													-
		26													-
		27													-
		11													-
762	Depósitos a largo plazo en moneda extranjera.	12													-
		13													-
		14													-
		15													-
		16													-
		17													-
		25													-
7900	Provisiones y otras erogaciones especiales.	26													-
		27													-
		11													-
		12													-
		13													-
		14													-
		15													-
791	Contingencias por fenómenos naturales.	16													-
		17													-
		25													-
		26													-
		27													-
		11													-
		12													-
792	Contingencias socioeconómicas.	13													-
		14													-
		15													-
		16													-
		17													-
		25													-
		26													-
799	Otras erogaciones especiales.	27													-
		11													-
		12													-
		13													-
		14													-
		15													-
		16													-
8000	Participaciones y aportaciones.	17													-
		25													-
		26													-
		27													-
		11													-
		12													-
		13													-
8100	Participaciones.	14													-
		15													-
		16													-
		17													-
		25													-
811	Fondo general de participaciones.	26													-
		27													-
		11													-
		12													-
		13													-
812	Fondo de fomento municipal.	14													-
		15													-
		16													-
		17													-
		25													-
813	Participaciones de las entidades federativas a los municipios.	26													-
		27													-
		11													-
		12													-
		13													-
814	Otros conceptos participables de la Federación a entidades Federativas.	14													-
		15													-
		16													-
		17													-
		25													-
815	Otros conceptos participables de la Federación a municipios.	26													-
		27													-
		11													-
		12													-
		13													-



PRESUPUESTO DE EGRESOS BASE MENSUAL
CLASIFICADOR POR OBJETO DEL GASTO
Ente público de PRESUPUESTO DE EGRESOS BOLANOS 2024.xlsx











COG	Descripción	FF	Enero	Febrero	Marzo	Abril	Mayo	Junio	Julio	Agosto	Septiembre	Octubre	Noviembre	Diciembre	Total
816	Convenios de colaboración administrativa.	13													-
		14													-
		15													-
		16													-
		17													-
		25													-
		26													-
8300	Aportaciones.	27													-
															-
															-
															-
															-
831	Aportaciones de la Federación a las entidades federativas.														-
832	Aportaciones de la Federación a municipios.														-
833	Aportaciones de las entidades federativas a los municipios.														-
834	Aportaciones previstas en leyes y decretos al sistema de protección social.														-
835	Aportaciones previstas en leyes y decretos compensatorias a entidades federativas y municipios.														-
8500	Convenios.	11													-
851	Convenios de reasignación.	12													-
		13													-
		14													-
		15													-
		16													-
		17													-
		25													-
		26													-
		27													-
		11													-
		12													-
		13													-
		14													-
		15													-
		16													-
		17													-
853	Otros convenios.	25													-
		26													-
		27													-
		11													-
		12													-
		13													-
		14													-
9000	Deuda pública.	15													-
		16													-
		17													-
		25													-
		26													-
		27													-
		11													-
9100	Amortización de la deuda pública.	11													-
911	Amortización de la deuda interna con instituciones de crédito.	12													-
		13													-
		14													-
		15													-
		16													-
		17													-
		25													-
		26													-
		27													-
		11													-
		12													-
		13													-
		14													-
		15													-
		16													-
		17													-
912	Amortización de la deuda interna por emisión de títulos y valores.	25													-
		26													-
		27													-
		11													-
		12													-
		13													-
		14													-
		15													-
		16													-

PRESUPUESTO DE EGRESOS BASE MENSUAL
CLASIFICADOR POR OBJETO DEL GASTO
Ente público de PRESUPUESTO DE EGRESOS BOLAÑOS 2024.xlsx

COG	Descripción	FF	Enero	Febrero	Marzo	Abril	Mayo	Junio	Julio	Agosto	Septiembre	Octubre	Noviembre	Diciembre	Total
913	Amortización de arrendamientos financieros nacionales.	17													-
		25													-
		26													-
		27													-
		11													-
		12													-
		13													-
914	Amortización de la deuda externa con instituciones de crédito.	14													-
		15													-
		16													-
		17													-
		25													-
		26													-
		27													-
915	Amortización de deuda externa con organismos financieros internacionales.														-
															-
															-
															-
916	Amortización de la deuda bilateral														-
															-
															-
															-
917	Amortización de la deuda externa por emisión de títulos y valores.														-
															-
															-
															-
918	Amortización de arrendamientos financieros internacionales.														-
															-
															-
															-
9200	Intereses de la deuda pública.	11													-
		12													-
		13													-
		14													-
		15													-
		16													-
		17													-
		25													-
		26													-
		27													-
		11													-
		12													-
		13													-
		14													-
		15													-
921	Intereses de la deuda interna con instituciones de crédito.	16													-
		17													-
		25													-
		26													-
		27													-
		11													-
		12													-
922	Intereses derivados de la colocación de títulos y valores.	13													-
		14													-
		15													-
		16													-
		17													-
		25													-
		26													-
923	Intereses por arrendamientos financieros nacionales.	27													-
		11													-
		12													-
		13													-
		14													-
		15													-
		16													-
924	Intereses de la deuda externa con instituciones de crédito.	17													-
		25													-
		26													-
		27													-
925	Intereses de la deuda con organismos financieros internacionales.														-
															-
															-
															-
926	Intereses de la deuda bilateral.														-
															-
															-
															-
927	Intereses derivados de la colocación de títulos y valores en el exterior.														-
															-
															-
															-
928	Intereses por arrendamientos financieros internacionales.														-
															-
															-
															-
9300	Comisiones de la deuda pública.	11													-
		12													-
		13													-
		14													-
		15													-
		16													-
		17													-
		25													-
931	Comisiones de la deuda pública interna.	11													-
		12													-
		13													-
		14													-
		15													-
		16													-
		17													-
		25													-

PRESUPUESTO DE EGRESOS BASE MENSUAL
CLASIFICADOR POR OBJETO DEL GASTO
Ente público de PRESUPUESTO DE EGRESOS BOLAÑOS 2024.xlsx

COG	Description	FE	Enero	Febrero	Marzo	Abril	Mayo	Junio	Julio	Agosto	Septiembre	Octubre	Noviembre	Diciembre	Total
932	Comisiones de la deuda pública externa.	26													-
9400	Gastos de la deuda pública.	27													-
		11		-	-	-	-	-	-	-	-	-	-	-	-
		12													-
		13													-
		14													-
		15													-
941	Gastos de la deuda pública interna.	16													-
		17													-
		25													-
		26													-
		27													-
942	Gastos de la deuda pública externa.														-
9500	Costo por coberturas.		-	-	-	-	-	-	-	-	-	-	-	-	-
		11													-
		12													-
		13													-
		14													-
		15													-
		16													-
		17													-
		25													-
		26													-
		27													-
951	Costos por coberturas.														-
		16													-
		17													-
		25													-
		26													-
		27													-
9600	Apoyos financieros.		-	-	-	-	-	-	-	-	-	-	-	-	-
961	Apoyos a intermediarios financieros.														-
962	Apoyos a ahorradores y deudores del Sistema Financiero Nacional.														-
9900	Adeudos de ejercicios fiscales anteriores (ADEFAS).		-	-	-	-	-	-	-	-	-	-	-	-	-
		11													-
		12													-
		13													-
		14													-
		15													-
		16													-
		17													-
		25													-
		26													-
		27													-
991	ADEFAS.														-
		26													-
		27													-
Total de egresos.			6,086,639	10,176,369	8,561,755	8,575,011	7,431,651	7,767,569	9,091,671	7,822,044	9,910,455	7,973,490	8,485,176	9,096,438	100,978,265



RESULTADO Y PROYECCIÓN DE INGRESOS - LDF
Ente público: de PRESUPUESTO DE EGRESOS BOLAÑOS 2024.xlsx
Ejercicio fiscal 2024

Descripción	Resultado 2021	Resultado 2022	Resultado 2023	Estimación 2024	Proyección 2025	Proyección 2026	Proyección 2027
Ingresos de libre disposición.							
Impuestos.		712,961	752,173	797,305	837,170		
Cuotas y aportaciones de seguridad social.		-	-	-	-		
Contribuciones de mejoras.		-	-	-	-		
Derechos.		1,010,358	1,065,928	1,129,883	1,186,377		
Productos.		172,305	181,782	192,689	202,323		
Aprovechamientos.		17,521	18,487	19,594	20,574		
Ingresos por venta de bienes y prestación de servicios.		-	-	-	-		
Participaciones.		53,223,663	57,334,677	67,130,738	70,487,275		
Incentivos derivados de la colaboración fiscal.		1,122,003	-	-	-		
Transferencias y asignaciones.		-	-	-	-		
Convenios.		-	-	-	-		
Otros ingresos de libre disposición.		-	-	-	-		
Total de ingresos de libre disposición.	-	56,258,811	59,353,047	69,270,209	72,733,719	-	-
Remanente de ingresos de libre disposición.				-			
Total de ingresos + remanente.				69,270,209			
Transferencias federales etiquetadas.							
Aportaciones.		24,537,358	25,886,912	31,708,056	33,293,459		
Convenios.		-	-	-	-		
Fondos distintos de aportaciones.		-	-	-	-		
Transferencias, asignaciones, subsidios y subvenciones y pensiones y jubilaciones.		-	-	-	-		
Otras transferencias federales etiquetadas.		-	-	-	-		
Total de ingresos etiquetados.	-	24,537,358	25,886,912	31,708,056	33,293,459	-	-
Remanente de ingresos etiquetados.				-			
Total de ingresos + remanente.				31,708,056			
Ingresos derivados de financiamientos.	-	-	-	-	-	-	-
Total de ingresos.		80,796,169	85,239,959	100,978,265	106,027,178		
Remanente.							
Total ingresos + remanente.				100,978,265			
Datos informativos.							
Ingresos derivados de financiamientos con fuente de pago de recursos de libre disposición.				-			
Ingresos derivados de financiamientos con fuente de pago de transferencias federales etiquetadas.				-			
Ingresos derivados de financiamiento.	-	-	-	-	-	-	-

[Handwritten signature]
Margarita

RESULTADO Y PROYECCIÓN DE EGRESOS - LDF
Ente público de PRESUPUESTO DE EGRESOS BOLAÑOS 2024.xlsx
Ejercicio fiscal 2024

Descripción	Resultado 2021	Resultado 2022	Resultado 2023	Estimación 2024	Proyección 2025	Proyección 2026	Proyección 2027
Gasto no etiquetado.							
Servicios personales.		21,584,947	24,359,811	28,165,587	29,573,865		
Materiales y suministros.		13,623,342	15,009,240	16,912,568	17,758,196		
Servicios generales.		10,085,236	10,294,517	11,102,397	11,657,517		
Transferencias, asignaciones, subsidios y otras ayudas.		7,413,252	6,981,744	7,306,856	7,672,199		
Bienes muebles, inmuebles e intangibles.		403,284	1,188,489	1,259,496	1,322,471		
Inversión pública.		2,848,946	1,519,246	4,523,305	4,749,471		
Inversiones financieras y otras provisiones.			-	-	-		
Participaciones y aportaciones.			-	-	-		
Deuda pública.		299,804	-	-	-		
Total de gasto no etiquetado.		56,258,811	59,353,047	69,270,209	72,733,719	-	-
Gasto etiquetado.							
Servicios personales.				-	-		
Materiales y suministros.		2,529,396	2,605,836	2,762,184	2,900,293		
Servicios generales.		2,749,197	2,685,042	2,846,139	2,988,446		
Transferencias, asignaciones, subsidios y otras ayudas.			-	-	-		
Bienes muebles, inmuebles e intangibles.		522,000	426,576	452,160	474,768		
Inversión pública.		18,736,765	20,169,458	25,647,573	26,929,952		
Inversiones financieras y otras provisiones.				-	-		
Participaciones y aportaciones.				-	-		
Deuda pública.				-	-		
Total de gasto etiquetado.		24,537,358	25,886,912	31,708,056	33,293,459	-	-
Total de egresos.		80,796,169	85,239,959	100,978,265	106,027,178	-	-

[Handwritten signature]

[illegible][illegible]











INFORME SOBRE ESTUDIOS ACTUARIALES - LDF
Ente público de PRESUPUESTO DE EGRESOS BOLAÑOS 2024.xlsx
Ejercicio fiscal 2024

[Handwritten signatures and initials in blue ink along the left margin]

	Descripción	Pensiones y jubilaciones	Salud	Riesgos de trabajo	Invalidez y vida	Otras prestaciones sociales
Tipo de sistema.						
	Prestación laboral o fondo general para trabajadores del municipio.	0				
	Beneficio definido, contribución definida o mixto.	0				
Población afiliada.		0				
	Activos.	0				
	Edad máxima.	0				
	Edad mínima.	0				
	Edad promedio.	0				
	Pensionados y jubilados.	0				
	Edad máxima.	0				
	Edad mínima.	0				
	Edad promedio.	0				
	Beneficiarios.	0				
	Promedio de años de servicio (trabajadores activos).	0				
	Aportación individual al plan de pensión como % del salario.	0				
	Aportación del ente público al plan de pensión como % del salario.	0				
	Crecimiento esperado de los pensionados y jubilados (como %).	0				
	Crecimiento esperado de los activos (como %).	0				
	Edad de jubilación o pensión.	0				
	Esperanza de vida.	0				
Ingresos del fondo.		0				
	Ingresos anuales al fondo de pensiones.	0				
Nómina anual.		0				
	Activos.	0				
	Pensiones y jubilados.	0				
	Beneficiarios de pensionados y jubilados.	0				
Monto mensual por pensión.		0				
	Máximo.	0				
	Mínimo.	0				
	Promedio.	0				
Monto de la reserva.		0				
Valor presente de las obligaciones.		0				
	Pensiones y jubilaciones en curso de pago.	0				
	Generación actual.	0				
	Generaciones futuras.	0				
Valor presente de las contribuciones asociadas a los sueldos futuros de cotización X%.		0				
	Generación actual	0				
	Generaciones futuras.	0				
	Otros ingresos.	0				
Déficit/superávit actuarial.		0				
	Generación actual.	0				
	Generaciones futuras.	0				

INFORME SOBRE ESTUDIOS ACTUARIALES - LDF
Ente público de PRESUPUESTO DE EGRESOS BOLAÑOS 2024.xlsx
Ejercicio fiscal 2024

Descripción	Pensiones y jubilaciones	Salud	Riesgos de trabajo	Invalidez y vida	Otras prestaciones sociales
Periodo de suficiencia.	0				
Año de descapitalización.	0				
Tasa de rendimiento.	0				
Estudio actuarial.	0				
Año de elaboración del estudio actuarial.	2023				
Empresa que elaboró el estudio actuarial.	NO SE ELABORARO NINGUN ESTUDIO ACTUARIAL				

PRESUPUESTO DE EGRESOS
PLANTILLA DE PERSONAL DE CARACTER PERMANENTE
Ente público de PRESUPUESTO DE EGRESOS BOLAÑOS 2024.xlsx
Ejercicio fiscal 2024

Nombre de la plaza	Adscripción	Partida genérica	FF	No.	111-113 Dietas y sueldo base		131 Primas por años de servicios efectivos prestados	132 Prima vacacional y dominical	132 Gratificación de fin de año (Aguinaldo)	133 Horas extraordinarias	134 Compensaciones	1500 Otras prestaciones	Suma total de remuneraciones
					Mensual	Annual							
Regidores	Sala de regidores	111	15	9	16,048	1,733,184		24,072	240,720				1,997,976
Síndico	Sindicatura	111	15	1	30,863	370,361		5,144	51,439				426,943
Secretario general	Secretaría general	113	15	1	26,348	316,171		4,391	43,913				364,474
Presidente	Presidencia	113	15	1	55,083	660,997		9,181	91,805				761,983
Recepcionista	Presidencia	113	15	1	9,120	109,439		1,520	15,200				126,158
Secretario Particular	Oficialia Mayor Administrativa	113	15	1	11,574	138,889		1,929	19,290				160,108
Oficial Mayor	Oficialia Mayor Administrativa	113	15	1	20,383	244,596		3,397	33,972				281,965
Encargada	Instituto De L a Mujer	113	15	1	11,051	132,618		1,842	18,419				152,879
Auxiliar	Instituto De L a Mujer	113	15	1	6,838	82,052		1,140	11,396				94,588
Director	Coordinador programas	113	15	1	15,323	183,871		2,554	25,538				211,962
Encargado	Promoción Económica	113	15	1	10,180	122,166		1,697	16,967				140,830
Director	Catastro	113	15	1	11,051	132,618		1,842	18,419				152,879
Secretaría	Catastro	113	15	1	6,838	82,052		1,140	11,396				94,588
Director	Educación Pública	113	15	1	11,051	132,618		1,842	18,419				152,879
Secretaría	Educación Pública	113	15	1	6,838	82,052		1,140	11,396				94,588
Encargado	Hacienda Municipal	113	15	1	26,348	316,171		4,391	43,913				364,474
Auxiliar	Hacienda Municipal	113	15	1	14,434	173,207		2,406	24,057				199,669
Directora Ingresos	Hacienda Municipal	113	15	1	14,434	173,207		2,406	24,057				199,669
Secretaría	Hacienda Municipal	113	15	1	6,902	82,820		1,150	11,503				95,473
Secretaría	Hacienda Municipal	113	15	1	9,609	115,313		1,602	16,016				132,930
Contralora	Contraloría	113	15	1	11,574	138,889		1,929	19,290				160,108
Director	Obras Publicas	113	15	1	26,050	312,598		4,342	43,416				360,357
Sub-director	Obras Publicas	113	15	2	17,133	411,188		5,711	57,110				474,009
Auxiliar	Obras Publicas	113	15	1	12,995	155,942		2,166	21,659				179,766
Oficial	Registro Civil	113	15	1	11,051	132,618		1,842	18,419				152,879
Auxiliar	Registro Civil	113	15	1	6,838	82,052		1,140	11,396				94,588
Director	Turismo	113	15	1	11,051	132,618		1,842	18,419				152,879
Promotor	Turismo	113	15	1	11,051	132,618		1,842	18,419				152,879
Promotor Danza	Turismo	113	15	1	15,336	184,029		2,556	25,560				212,145
Sub-director	Comunicación social	113	15	1	9,565	114,783		1,594	15,942				132,320
Director	Deportes	113	15	1	7,614	91,366		1,269	12,690				105,325
Auxiliar	Deportes	113	15	2	3,898	93,563		1,299	12,995				107,857
Director	Asuntos Indigenas	113	15	1	11,051	132,618		1,842	18,419				152,879
Promotor Agropecuario	Fomento Agropecuario	113	15	1	11,051	132,618		1,842	18,419				152,879
Promotor Ganadero	Fomento Agropecuario	113	15	1	8,864	106,369		1,477	14,774				122,620
Director	Fomento Agropecuario	113	15	1	3,958	47,496		660	6,597				54,752
Director	Ecología y Medio Ambiente	113	15	1	11,051	132,618		1,842	18,419				152,879
Cocinera	Comedor Asistencial	113	15	2	6,838	164,105		2,279	22,792				189,177
Cocinera	Albergue	113	15	1	3,760	45,114		627	6,266				52,007

PRESUPUESTO DE EGRESOS
PLANTILLA DE PERSONAL DE CARACTER PERMANENTE
Ente público de PRESUPUESTO DE EGRESOS BOLAÑOS 2024.xlsx
Ejercicio fiscal 2024

Nombre de la plaza	Adscripción	Partida genérica	FF	No.	111-113 Dietas y sueldo base		131 Primas por años de servicios efectivos prestados	132 Prima vacacional y dominical	132 Gratificación de fin de año (Aguinaldo)	133 Horas extraordinarias	134 Compensaciones	1500 Otras prestaciones	Suma total de remuneraciones
					Mensual	Annual							
Intendente	Presidencia	113	15	3	4,258	153,283		2,129	21,289				176,701
Juez Municipal	Juzgado	113	15	1	11,051	132,518		1,842	18,419				152,879
Administrador	Correos	113	15	1	5,812	69,749		969	9,687				80,405
Bombero	Agua Potable	113	15	4	7,475	358,798		4,983	49,833				413,614
Bombero	Agua Potable	113	15	1	3,083	36,991		514	5,138				42,642
Chofer	Aseo Público	113	15	1	7,698	92,372		1,283	12,829				106,484
Auxiliar	Aseo Público	113	15	1	6,106	73,268		1,018	10,176				84,461
Recolector	Aseo Público	113	15	2	6,542	157,014		2,181	21,807				181,002
Jardinerio	Parques y Jardines	113	15	2	6,838	164,105		2,279	22,792				189,177
Encargado	Unidad deportiva	113	15	1	5,812	69,749		969	9,687				80,405
Encargado	Unidad deportiva	113	15	1	6,838	82,052		1,140	11,396				94,588
Encargado	Cementerios	113	15	1	6,838	82,052		1,140	11,396				94,588
Encargado	Unidad deportiva	113	15	2	6,540	156,961		2,180	21,800				180,941
Jefe	Obras y Servicios	113	15	1	26,050	312,598		4,342	43,416				360,357
Electricista	Alumbrado Público	113	15	1	11,051	132,618		1,842	18,419				152,879
Chofer Ambulancia	Servicios Medicos	113	15	1	11,779	141,349		1,963	19,632				162,944
Chofer	Servicios Públicos	113	15	4	11,951	573,653		7,967	79,674				661,294
Bombero	Agua Potable	113	15	1	8,170	98,034		1,362	13,616				113,012
Auxiliar A	Servicios Públicos	113	15	1	6,838	82,052		1,140	11,396				94,588
Auxiliar B	Servicios Públicos	113	15	2	8,170	196,069		2,723	27,232				226,024
Operador	Obras Públicas	113	15	1	11,951	143,413		1,992	19,919				165,324
Operador	Obras Públicas	113	15	1	12,511	150,134		2,085	20,852				173,071
Vigilante	Servicios Públicos	113	15	1	7,166	85,995		1,194	11,944				99,133
Vigilante	Servicios Públicos	113	15	4	5,812	278,994		3,875	38,749				321,618
Terapeuta	Servicios Medicos	113	15	1	4,986	59,826		831	8,309				68,966
Sub-director A	Obras Publicas	113	15	1	12,995	155,942		2,166	21,659				179,766
Chofer Ambulancia	Servicios Medicos	113	15	1	8,097	97,161		1,349	13,495				112,005
Recolector	Aseo Público	113	15	2	5,385	129,231		1,795	17,949				148,974
Aseador	Aseo Público	113	15	1	4,944	59,323		824	8,239				68,387
Recolector	Aseo Público	113	15	1	5,385	64,615		897	8,974				74,487
Promotor	Deportes	113	15	1	3,896	46,755		649	6,494				53,898
Encargado	Centro Comunitario	113	15	1	5,272	63,266		879	8,787				72,931
Chofer	Aseo Público	113	15	1	8,097	97,161		1,349	13,495				112,005
Bombero	Servicios Públicos	113	15	2	6,383	153,203		2,128	21,278				176,609
Encargado	Cementerios	113	15	1	3,885	46,623		648	6,475				53,745
Intendente	Clinica Tuxpan	113	15	1	3,457	41,489		576	5,762				47,828
Director	Comunicación social	113	15	1	11,051	132,618		1,842	18,419				152,879
Chofer	Educación Pública	113	15	1	8,864	106,369		1,477	14,774				122,620
Intendente	Casa Salud	113	15	1	5,598	67,182		933	9,331				77,446

Ejercicio fiscal 2024

Margaret

PRESUPUESTO DE EGRESOS
PLANTILLA DE PERSONAL DE CARACTER PERMANENTE
Ente público de PRESUPUESTO DE EGRESOS BOLAÑOS 2024.xlsx
Ejercicio fiscal 2024

[illegible]

Ejercicio fiscal 2024

Wendell
Wendell

Ejercicio fiscal 2024

Margaret La

PRESUPUESTO DE EGRESOS

PLANTILLA DE PERSONAL DE CARACTER PERMANENTE

Ente público de PRESUPUESTO DE EGRESOS BOLAÑOS 2024.xlsx

Ejercicio fiscal 2024

[illegible]

Ejercicio fiscal 2024

Handwritten signature: *M. J. Mangana* (with a circled 'M' to the right)

PRESUPUESTO DE EGRESOS

PLANTILLA DE PERSONAL DE CARACTER PERMANENTE

Ente público de PRESUPUESTO DE EGRESOS BOLAÑOS 2024.xlsx

Ejercicio fiscal 2024

[illegible]

Página 9 de 11

Ejercicio fiscal 2024

[illegible]

Ejercicio fiscal 2024

[Signature]

ESTIMACIÓN DE INGRESOS
CLASIFICACIÓN POR RUBRO DE INGRESOS EN RECURSOS DE LIBRE DISPOSICIÓN Y ETIQUETADOS
Ente público de PRESUPUESTO DE EGRESOS BOLAÑOS 2024.xlsx
Ejercicio fiscal 2024

CRI-LI	Descripción	Ingresos de libre disposición	Ingresos etiquetados	Total
10-00	Impuestos.	797,305	-	797,305
11-00	Impuestos sobre los ingresos.	-	-	-
11-01	Impuestos sobre espectáculos públicos.	-	-	-
12-00	Impuestos sobre el patrimonio.	782,064	-	782,064
12-01	Impuesto predial.	728,535	-	728,535
12-02	Impuestos sobre transmisiones patrimoniales.	53,529	-	53,529
12-03	Impuestos sobre negocios jurídicos.	-	-	-
13-00	Impuestos sobre la producción, el consumo y las transacciones.	-	-	-
14-00	Impuestos al comercio exterior.	-	-	-
15-00	Impuestos sobre nóminas y asimilables.	-	-	-
16-00	Impuestos ecológicos.	-	-	-
17-00	Accesorios de impuestos.	15,241	-	15,241
17-01	Recargos.	15,241	-	15,241
17-02	Actualizaciones.	-	-	-
17-03	Multas.	-	-	-
17-04	Gastos de ejecución.	-	-	-
17-09	Otros no especificados.	-	-	-
18-00	Otros impuestos.	-	-	-
18-01	Otros impuestos.	-	-	-
19-00	Impuestos no comprendidos en la ley de ingresos vigente, causados en ejercicios fiscales anteriores pendientes de liquidación o pago.	-	-	-
19-01	Impuestos no comprendidos en la ley de ingresos vigente, causados en ejercicios fiscales anteriores pendientes de liquidación o pago.	-	-	-
20-00	Cuotas y aportaciones de seguridad social.	-	-	-
21-00	Aportaciones para fondos de vivienda.	-	-	-
22-00	Cuotas para la seguridad social.	-	-	-
23-00	Cuotas de ahorro para el retiro.	-	-	-
24-00	Otras cuotas y aportaciones para la seguridad social.	-	-	-
25-00	Accesorios de cuotas y aportaciones de seguridad social.	-	-	-
30-00	Contribuciones de mejoras.	-	-	-
31-00	Contribuciones de mejoras por obras públicas.	-	-	-
31-01	Contribuciones de mejoras por obras públicas.	-	-	-
39-00	Contribuciones de mejoras no comprendidos en la ley de ingresos vigente, causados en ejercicios fiscales anteriores pendientes de liquidación o pago.	-	-	-
39-01	Contribuciones de mejoras no comprendidos en la ley de ingresos vigente, causados en ejercicios fiscales anteriores pendientes de liquidación o pago.	-	-	-
40-00	Derechos.	1,129,883	-	1,129,883
41-00	Derechos por el uso, goce, aprovechamiento o explotación de bienes de dominio público.	126,839	-	126,839
41-01	Derechos por el uso del piso.	57,324	-	57,324
41-02	Derechos por el uso de los estacionamientos.	1,905	-	1,905
41-03	Derechos de uso de cementerios y panteones municipales.	-	-	-
41-04	Derechos de concesiones y demás inmuebles de propiedad municipal.	67,610	-	67,610
42-00	Derechos a los hidrocarburos (Derogado).	-	-	-
43-00	Derechos por prestación de servicios.	1,000,276	-	1,000,276
43-01	Derechos de licencias y permisos de giros.	328,960	-	328,960
43-02	Derechos de licencias y permisos de anuncios.	-	-	-
43-03	Derechos de licencias de construcción, reconstrucción, reparación o demolición de obras.	18,695	-	18,695
43-04	Derechos de regularizaciones de los registros de obra.	-	-	-
43-05	Derechos de alineamiento, designación de número oficial e inspección.	-	-	-
43-06	Derechos de licencias de cambio de régimen de propiedad y urbanización.	-	-	-
43-07	Derechos de servicios de obra.	-	-	-
43-08	Derechos de servicios de sanidad.	-	-	-
43-09	Derechos de servicio de limpieza, recolección, traslado, tratamiento y disposición final de residuos	307,888	-	307,888
43-10	Derechos de agua potable, drenaje, alcantarillado, tratamiento y disposición final de aguas residuales.	-	-	-
43-11	Derechos del rastro.	-	-	-
43-12	Derechos del registro civil.	84,262	-	84,262
43-13	Derechos de las certificaciones.	159,126	-	159,126
43-14	Derechos de los servicios de catastro.	101,345	-	101,345
44-00	Otros derechos.	2,768	-	2,768
44-01	Otros derechos.	2,768	-	2,768
45-00	Accesorios de derechos.	-	-	-
45-01	Recargos.	-	-	-
45-02	Actualizaciones.	-	-	-
45-03	Multas.	-	-	-
45-04	Gastos de ejecución.	-	-	-
45-09	Otros no especificados.	-	-	-
49-00	Derechos no comprendidos en la ley de ingresos vigente, causados en ejercicios fiscales anteriores pendientes de liquidación o pago.	-	-	-
49-01	Derechos no comprendidos en la ley de ingresos vigente, causados en ejercicios fiscales anteriores pendientes de liquidación o pago.	-	-	-
50-00	Productos.	192,689	-	192,689
51-00	Productos.	192,689	-	192,689
51-01	Uso, goce, aprovechamiento o explotación de bienes de dominio privado.	-	-	-
51-02	Productos diversos.	192,689	-	192,689
52-00	Productos de capital (Derogado).	-	-	-

ESTIMACIÓN DE INGRESOS
CLASIFICACIÓN POR RUBRO DE INGRESOS EN RECURSOS DE LIBRE DISPOSICIÓN Y ETIQUETADOS
Ente público de PRESUPUESTO DE EGRESOS BOLAÑOS 2024.xlsx
Ejercicio fiscal 2024

CRI-LI	Descripción	Ingresos de libre disposición	Ingresos etiquetados	Total
59-00	Productos no comprendidos en la ley de ingresos vigente, causados en ejercicios fiscales anteriores pendientes de liquidación o pago.	-	-	-
59-01	Productos no comprendidos en la ley de ingresos vigente, causados en ejercicios fiscales anteriores pendientes de liquidación o pago.	-	-	-
60-00	Aprovechamientos.	19,594	-	19,594
61-00	Aprovechamientos.	19,594	-	19,594
61-01	Aprovechamientos de las sanciones, multas, honorarios y donativos.	14,800	-	14,800
61-02	Aprovechamientos de las indemnizaciones a favor del municipio.	-	-	-
61-03	Otros aprovechamientos.	4,794	-	4,794
62-00	Aprovechamientos patrimoniales.	-	-	-
62-01	Aprovechamientos por el uso o enajenación de bienes.	-	-	-
62-02	Aprovechamientos por recuperación de capital o patrimonio invertido.	-	-	-
63-00	Accesorios de aprovechamientos.	-	-	-
63-01	Recargos.	-	-	-
63-02	Actualizaciones.	-	-	-
63-03	Multas.	-	-	-
63-04	Gastos de ejecución.	-	-	-
63-09	Otros no especificados.	-	-	-
69-00	Aprovechamientos no comprendidos en la ley de ingresos vigente, causados en ejercicios fiscales anteriores pendientes de liquidación o pago.	-	-	-
69-01	Aprovechamientos no comprendidos en la ley de ingresos vigente, causados en ejercicios fiscales anteriores pendientes de liquidación o pago.	-	-	-
70-00	Ingresos por venta de bienes, prestación de servicios y otros ingresos.	-	-	-
71-00	Ingresos por venta de bienes y prestación de servicios de instituciones públicas de seguridad social.	-	-	-
71-01	Ingresos por venta de bienes y prestación de servicios de instituciones públicas de seguridad social.	-	-	-
72-00	Ingresos por venta de bienes y prestación de servicios de empresas productivas del estado.	-	-	-
73-00	Ingresos por venta de bienes y prestación de servicios de entidades paraestatales y fideicomisos no empresariales y no financieros.	-	-	-
73-01	Ingresos por venta de bienes y prestación de servicios de entidades paraestatales y fideicomisos no empresariales y no financieros.	-	-	-
74-00	Ingresos por venta de bienes y prestación de servicios de entidades paraestatales empresariales no financieras con participación estatal mayoritaria.	-	-	-
75-00	Ingresos por venta de bienes y prestación de servicios de entidades paraestatales empresariales financieras monetarias con participación estatal mayoritaria.	-	-	-
76-00	Ingresos por venta de bienes y prestación de servicios de entidades paraestatales empresariales financieras no monetarias con participación estatal mayoritaria.	-	-	-
77-00	Ingresos por venta de bienes y prestación de servicios de fideicomisos financieros públicos con participación estatal mayoritaria.	-	-	-
77-01	Ingresos por venta de bienes y prestación de servicios de fideicomisos financieros públicos con participación estatal mayoritaria.	-	-	-
78-00	Ingresos por venta de bienes y prestación de servicios de los poderes legislativo y judicial, y de los órganos autónomos.	-	-	-
79-00	Otros ingresos.	-	-	-
79-01	Otros ingresos	-	-	-
80-00	Participaciones, aportaciones, convenios, incentivos derivados de la colaboración fiscal y fondos distintos de las aportaciones.	67,130,738	31,708,056	98,838,794
81-00	Participaciones.	67,130,738	-	67,130,738
81-01	Fondo general de participaciones (Federal).	38,616,865	-	38,616,865
81-02	Fondo de fomento municipal (Federal).	17,559,208	-	17,559,208
81-03	Fondo de fiscalización y recaudación (Federal).	290,659	-	290,659
81-04	Fondo de compensación (Federal).	-	-	-
81-05	Fondo de extracción de hidrocarburos (Federal).	-	-	-
81-06	Impuesto especial sobre producción y servicios (Federal).	1,348,613	-	1,348,613
81-07	0.136% de la recaudación federal participable (Federal).	-	-	-
81-08	3.17% sobre extracción de petróleo (Federal).	-	-	-
81-09	Gasolinas y diésel (Federal).	3,200,760	-	3,200,760
81-10	Fondo del impuesto sobre la renta (Federal).	1,276,656	-	1,276,656
81-11	Fondo de estabilización de los ingresos de las entidades federativas (Federal).	3,912,361	-	3,912,361
81-12	Participaciones del estado.	925,616	-	925,616
82-00	Aportaciones.	-	31,708,056	31,708,056
82-01	Fondo de aportaciones para la infraestructura social municipal.	-	25,173,608	25,173,608
82-02	Fondo de aportaciones para el fortalecimiento municipal.	-	6,534,448	6,534,448
83-00	Convenios.	-	-	-
83-01	Convenios de protección social en salud.	-	-	-
83-02	Convenios de descentralizados.	-	-	-
83-03	Convenio de reasignación.	-	-	-
83-04	Otros convenios y subsidios.	-	-	-
84-00	Incentivos derivados de la colaboración fiscal.	-	-	-
84-01	Tenencia o uso de vehículos.	-	-	-
84-02	Fondo de compensación ISAN.	-	-	-
84-03	Impuesto sobre automóviles nuevos.	-	-	-
84-04	Fondo de compensación de repecos-intermedios.	-	-	-
84-05	Otros incentivos económicos.	-	-	-

ESTIMACIÓN DE INGRESOS
CLASIFICACIÓN POR RUBRO DE INGRESOS EN RECURSOS DE LIBRE DISPOSICIÓN Y ETIQUETADOS
Ente público de PRESUPUESTO DE EGRESOS BOLAÑOS 2024.xlsx
Ejercicio fiscal 2024

CRI-LI	Descripción	Ingresos de libre disposición	Ingresos etiquetados	Total
85-00	Fondos distintos de aportaciones.	-	-	-
85-01	Fondo para entidades federativas y municipios productores de hidrocarburos.	-	-	-
85-02	Fondo minero.	-	-	-
90-00	Transferencias, asignaciones, subsidios y subvenciones y pensiones y jubilaciones.	-	-	-
91-00	Transferencias y asignaciones.	-	-	-
91-01	Transferencias y asignaciones.	-	-	-
92-00	Transferencias al resto del sector público (Derogado).	-	-	-
93-00	Subsidios y subvenciones.	-	-	-
93-01	Subsidios y subvenciones.	-	-	-
94-00	Ayudas sociales (Derogado).	-	-	-
95-00	Pensiones y jubilaciones.	-	-	-
95-01	Pensiones y jubilaciones.	-	-	-
96-00	Transferencias a fideicomisos, mandatos y análogos (Derogado).	-	-	-
97-00	Transferencias del fondo mexicano del petróleo para la estabilización y el desarrollo.	-	-	-
97-01	Transferencias del fondo mexicano del petróleo para la estabilización y el desarrollo.	-	-	-
00-00	Ingresos derivados de financiamiento.	-	-	-
01-00	Endeudamiento interno.	-	-	-
02-00	Endeudamiento externo.	-	-	-
03-00	Financiamiento interno.	-	-	-
03-01	Financiamiento interno.	-	-	-
Estimación de ingresos.		69,270,209	31,708,056	100,978,265
Remanente.		-	-	-
Total de estimación de ingresos + remanente.		69,270,209	31,708,056	100,978,265

PRESUPUESTO DE EGRESOS
CLASIFICADOR POR OBJETO DEL GASTO Y FUENTE DE FINANCIAMIENTO
Ente público de PRESUPUESTO DE EGRESOS BOLAÑOS 2024.xlsx
Ejercicio fiscal 2024

COG-FF	Descripción	1. No etiquetado							2. Etiquetado			Total anual
		11 Recursos fiscales	12 Financiamientos internos	13 Financiamientos externos	14 Ingresos propios	15 Recursos federales	16 Recursos estatales	17 Otros recursos de libre disposición	25 Recursos federales	26 Recursos estatales	27 Otros recursos de transferencias federales	
1000	Servicios personales.	-	-	-	-	26,987,336	227,128	-	-	-	-	28,165,587
1100	Remuneraciones al personal de carácter permanente.	951,124	-	-	-	19,197,512	-	-	-	-	-	19,197,512
111	Dietas.	-	-	-	-	2,103,545	-	-	-	-	-	2,103,545
112	Haberes.	-	-	-	-	17,093,967	-	-	-	-	-	17,093,967
113	Sueldos base al personal permanente.	-	-	-	-	-	-	-	-	-	-	-
114	Remuneraciones por adscripción laboral en el extranjero.	-	-	-	-	-	-	-	-	-	-	-
1200	Remuneraciones al personal de carácter transitorio.	-	-	-	-	3,125,642	-	-	-	-	-	3,125,642
121	Honorarios asimilables a salarios.	-	-	-	-	-	-	-	-	-	-	-
122	Sueldos base al personal eventual.	-	-	-	-	3,125,642	-	-	-	-	-	3,125,642
123	Retribuciones por servicios de carácter social.	-	-	-	-	-	-	-	-	-	-	-
124	Retribución a los representantes de los trabajadores y de los patrones en la Junta de Conciliación y Arbitraje.	-	-	-	-	-	-	-	-	-	-	-
1300	Remuneraciones adicionales y especiales.	951,124	-	-	-	3,202,537	-	-	-	-	-	4,153,661
131	Primas por años de servicios efectivos prestados.	-	-	-	-	-	-	-	-	-	-	-
132	Primas de vacaciones, dominical y gratificación de fin de año.	-	-	-	-	3,066,268	-	-	-	-	-	3,066,268
133	Horas extraordinarias.	951,124	-	-	-	136,269	-	-	-	-	-	1,087,393
134	Compensaciones.	-	-	-	-	-	-	-	-	-	-	-
135	Sobrehaberes.	-	-	-	-	-	-	-	-	-	-	-
136	Asignaciones de técnico, de mando, por comisión, de vuelo y de técnico especial.	-	-	-	-	-	-	-	-	-	-	-
137	Honorarios especiales.	-	-	-	-	-	-	-	-	-	-	-
138	Participaciones por vigilancia en el cumplimiento de la leyes y custodia de valores.	-	-	-	-	-	-	-	-	-	-	-
1400	Seguridad social.	-	-	-	-	-	-	-	-	-	-	-
141	Aportaciones de seguridad social.	-	-	-	-	-	-	-	-	-	-	-
142	Aportaciones a fondos de vivienda.	-	-	-	-	-	-	-	-	-	-	-
143	Aportaciones al sistema para el retiro.	-	-	-	-	-	-	-	-	-	-	-
144	Aportaciones para seguros.	-	-	-	-	-	-	-	-	-	-	-
1500	Otras prestaciones sociales y económicas.	-	-	-	-	1,461,646	227,128	-	-	-	-	1,688,773
151	Cuotas para el fondo de ahorro y fondo de trabajo.	-	-	-	-	-	-	-	-	-	-	-
152	Indemnizaciones.	-	-	-	-	320,998	227,128	-	-	-	-	548,125
153	Prestaciones y haberes de retiro.	-	-	-	-	-	-	-	-	-	-	-
154	Prestaciones contractuales.	-	-	-	-	-	-	-	-	-	-	-
155	Apoyos a la capacitación de los servidores públicos.	-	-	-	-	-	-	-	-	-	-	-
159	Otras prestaciones sociales y económicas.	-	-	-	-	1,140,648	-	-	-	-	-	1,140,648
1600	Previsiones.	-	-	-	-	-	-	-	-	-	-	-
161	Previsiones de carácter laboral, económica y de seguridad social.	-	-	-	-	-	-	-	-	-	-	-
1700	Pago de estímulos a servidores públicos.	-	-	-	-	-	-	-	-	-	-	-
171	Estímulos.	-	-	-	-	-	-	-	-	-	-	-
172	Recompensas.	-	-	-	-	-	-	-	-	-	-	-
2000	Materiales y suministros.	602,416	-	-	-	16,195,171	114,981	-	2,762,184	-	-	19,674,752
2100	Materiales de administración, emisión de documentos y artículos oficiales.	198,412	-	-	-	1,060,372	114,981	-	-	-	-	1,373,765
211	Materiales, útiles y equipos menores de oficina.	15,087	-	-	-	304,432	34,941	-	-	-	-	354,460
212	Materiales y útiles de impresión y reproducción.	-	-	-	-	-	-	-	-	-	-	-
213	Material estadístico y geográfico.	-	-	-	-	-	-	-	-	-	-	-
214	Materiales, útiles y equipos menores de tecnologías de la información y comunicaciones.	121,945	-	-	-	50,316	27,516	-	-	-	-	199,777
215	Material impreso e información digital.	13,764	-	-	-	130,704	-	-	-	-	-	144,468
216	Material de limpieza.	47,616	-	-	-	465,852	43,464	-	-	-	-	556,932

PRESUPUESTO DE EGRESOS
CLASIFICADOR POR OBJETO DEL GASTO Y FUENTE DE FINANCIAMIENTO
Ente público de PRESUPUESTO DE EGRESOS BOLAÑOS 2024.xlsx
Ejercicio fiscal 2024

COG-FF	Descripción	1. No etiquetado							2. Etiquetado			Total anual
		11 Recursos fiscales	12 Financiamientos internos	13 Financiamientos externos	14 Ingresos propios	15 Recursos federales	16 Recursos estatales	17 Otros recursos de libre disposición	25 Recursos federales	26 Recursos estatales	27 Otros recursos de transferencias federales	
217	Materiales y útiles de enseñanza.	-	-	-	-	66,324	-	-	-	-	-	66,324
218	Materiales para el registro e identificación de bienes y personas.	-	-	-	-	42,744	9,060	-	-	-	-	51,804
2200	Alimentos y utensilios.	120,288	-	-	-	1,936,584	-	-	-	-	-	2,056,872
221	Productos alimenticios para personas.	120,288	-	-	-	1,858,248	-	-	-	-	-	1,978,536
222	Productos alimenticios para animales.	-	-	-	-	-	-	-	-	-	-	-
223	Utensilios para el servicio de alimentación.	-	-	-	-	78,336	-	-	-	-	-	78,336
2300	Materias primas y materiales de producción y comercialización.	-	-	-	-	-	-	-	-	-	-	-
231	Productos alimenticios, agropecuarios y forestales adquiridos como materia prima.	-	-	-	-	-	-	-	-	-	-	-
232	Insurnos textiles adquiridos como materia prima.	-	-	-	-	-	-	-	-	-	-	-
233	Productos de papel, cartón e impresos adquiridos como materia prima.	-	-	-	-	-	-	-	-	-	-	-
234	Combustibles, lubricantes, aditivos, carbón y sus derivados adquiridos como materia prima.	-	-	-	-	-	-	-	-	-	-	-
235	Productos químicos, farmacéuticos y de laboratorio adquiridos como materia prima.	-	-	-	-	-	-	-	-	-	-	-
236	Productos metálicos y a base de minerales no metálicos adquiridos como materia prima.	-	-	-	-	-	-	-	-	-	-	-
237	Productos de cuero, piel, plástico y hule adquiridos como materia prima.	-	-	-	-	-	-	-	-	-	-	-
238	Mercancias adquiridas para su comercialización.	-	-	-	-	-	-	-	-	-	-	-
239	Otros productos adquiridos como materia prima.	-	-	-	-	-	-	-	-	-	-	-
2400	Materiales y artículos de construcción y reparación.	29,448	-	-	-	5,154,744	-	-	-	-	-	5,184,192
241	Productos minerales no metálicos.	-	-	-	-	439,140	-	-	-	-	-	439,140
242	Cemento y productos de concreto.	-	-	-	-	1,106,112	-	-	-	-	-	1,106,112
243	Cal, yeso y productos de yeso.	-	-	-	-	249,096	-	-	-	-	-	249,096
244	Madera y productos de madera.	-	-	-	-	134,172	-	-	-	-	-	134,172
245	Vidrio y productos de vidrio.	-	-	-	-	111,744	-	-	-	-	-	111,744
246	Material eléctrico y electrónico.	-	-	-	-	1,198,788	-	-	-	-	-	1,198,788
247	Artículos metálicos para la construcción.	29,448	-	-	-	328,776	-	-	-	-	-	358,224
248	Materiales complementarios.	-	-	-	-	-	-	-	-	-	-	-
249	Otros materiales y artículos de construcción y reparación.	-	-	-	-	1,586,916	-	-	-	-	-	1,586,916
2500	Productos químicos, farmacéuticos y de laboratorio.	172,332	-	-	-	478,848	-	-	-	-	-	651,180
251	Productos químicos básicos.	-	-	-	-	-	-	-	-	-	-	-
252	Fertilizantes, pesticidas y otros agroquímicos.	-	-	-	-	45,624	-	-	-	-	-	45,624
253	Medicinas y productos farmacéuticos.	-	-	-	-	122,844	-	-	-	-	-	122,844
254	Materiales, accesorios y suministros médicos.	-	-	-	-	108,720	-	-	-	-	-	108,720
255	Materiales, accesorios y suministros de laboratorio.	-	-	-	-	-	-	-	-	-	-	-
256	Fibras sintéticas, hules plásticos y derivados.	-	-	-	-	-	-	-	-	-	-	-
259	Otros productos químicos.	172,332	-	-	-	201,660	-	-	-	-	-	373,992
2600	Combustibles, lubricantes y aditivos.	-	-	-	-	4,882,728	-	-	2,412,372	-	-	7,295,100
261	Combustibles, lubricantes y aditivos.	-	-	-	-	4,882,728	-	-	2,412,372	-	-	7,295,100
262	Carbón y sus derivados.	-	-	-	-	-	-	-	-	-	-	-
2700	Vestuario, blancos, prendas de protección y artículos deportivos.	-	-	-	-	617,475	-	-	71,220	-	-	688,695
271	Vestuario y uniformes.	-	-	-	-	83,292	-	-	71,220	-	-	154,512
272	Prendas de seguridad y protección personal.	-	-	-	-	45,624	-	-	-	-	-	45,624
273	Artículos deportivos.	-	-	-	-	488,559	-	-	-	-	-	488,559
274	Productos textiles.	-	-	-	-	-	-	-	-	-	-	-
275	Blancos y otros productos textiles, excepto prendas de vestir.	-	-	-	-	-	-	-	-	-	-	-
2800	Materiales y suministros para seguridad.	-	-	-	-	-	-	-	29,448	-	-	29,448
281	Sustancias y materiales explosivos.	-	-	-	-	-	-	-	-	-	-	-
282	Materiales de seguridad pública.	-	-	-	-	-	-	-	29,448	-	-	29,448

PRESUPUESTO DE EGRESOS
CLASIFICADOR POR OBJETO DEL GASTO Y FUENTE DE FINANCIAMIENTO
Ente público de PRESUPUESTO DE EGRESOS BOLAÑOS 2024.xlsx
Ejercicio fiscal 2024

COG-FF	Descripción	1. No etiquetado							2. Etiquetado			Total anual
		11 Recursos fiscales	12 Financiamientos internos	13 Financiamientos externos	14 Ingresos propios	15 Recursos federales	16 Recursos estatales	17 Otros recursos de libre disposición	25 Recursos federales	26 Recursos estatales	27 Otros recursos de transferencias federales	
283	Prendas de protección para seguridad pública y nacional.	-	-	-	-	-	-	-	-	-	-	-
2900	Herramientas, refacciones y accesorios menores.	81,936	-	-	-	2,064,420	-	-	249,144	-	-	2,395,500
291	Herramientas menores.	45,120	-	-	-	235,920	-	-	-	-	-	281,040
292	Refacciones y accesorios menores de edificios.	-	-	-	-	-	-	-	-	-	-	-
293	Refacciones y accesorios menores de mobiliario y equipo de administración, educacional y recreativo.	-	-	-	-	-	-	-	-	-	-	-
294	Refacciones y accesorios menores de equipo de cómputo y tecnologías de la información.	36,816	-	-	-	99,924	-	-	-	-	-	136,740
295	Refacciones y accesorios menores de equipo e instrumental médico y de laboratorio.	-	-	-	-	-	-	-	-	-	-	-
296	Refacciones y accesorios menores de equipo de transporte.	-	-	-	-	1,186,632	-	-	249,144	-	-	1,435,776
297	Refacciones y accesorios menores de equipo de defensa y seguridad.	-	-	-	-	-	-	-	-	-	-	-
298	Refacciones y accesorios menores de maquinaria y otros equipos.	-	-	-	-	541,944	-	-	-	-	-	541,944
299	Refacciones y accesorios menores otros bienes muebles.	-	-	-	-	-	-	-	-	-	-	-
3000	Servicios generales.	309,612	-	-	-	10,711,065	81,720	-	2,846,139	-	-	13,948,536
3100	Servicios básicos.	-	-	-	-	1,631,724	-	-	2,538,744	-	-	4,170,468
311	Energía eléctrica.	-	-	-	-	1,094,184	-	-	2,538,744	-	-	3,632,928
312	Gas.	-	-	-	-	59,244	-	-	-	-	-	59,244
313	Agua.	-	-	-	-	174,288	-	-	-	-	-	174,288
314	Telefonía tradicional.	-	-	-	-	118,272	-	-	-	-	-	118,272
315	Telefonía celular.	-	-	-	-	185,736	-	-	-	-	-	185,736
316	Servicios de telecomunicaciones y satélites.	-	-	-	-	-	-	-	-	-	-	-
317	Servicios de acceso de Internet, redes y procesamiento de información.	-	-	-	-	-	-	-	-	-	-	-
318	Servicios postales y telegráficos.	-	-	-	-	-	-	-	-	-	-	-
319	Servicios integrales y otros servicios.	-	-	-	-	-	-	-	-	-	-	-
3200	Servicios de arrendamiento.	55,020	-	-	-	2,051,848	63,600	-	-	-	-	2,170,468
321	Arrendamiento de terrenos.	-	-	-	-	90,000	-	-	-	-	-	90,000
322	Arrendamiento de edificios.	-	-	-	-	-	-	-	-	-	-	-
323	Arrendamiento de mobiliario y equipo de administración, educacional y recreativo.	-	-	-	-	50,632	-	-	-	-	-	50,632
324	Arrendamiento de equipo e instrumental médico y de laboratorio.	-	-	-	-	-	-	-	-	-	-	-
325	Arrendamiento de equipo de transporte.	-	-	-	-	1,725,432	-	-	-	-	-	1,780,452
326	Arrendamiento de maquinaria, otros equipos y herramientas.	55,020	-	-	-	110,124	63,600	-	-	-	-	173,724
327	Arrendamiento de activos intangibles.	-	-	-	-	-	-	-	-	-	-	-
328	Arrendamiento financiero.	-	-	-	-	-	-	-	-	-	-	-
329	Otros arrendamientos.	-	-	-	-	75,660	-	-	-	-	-	75,660
3300	Servicios profesionales, científicos, técnicos y otros servicios.	-	-	-	-	615,888	-	-	-	-	-	615,888
331	Servicios legales, de contabilidad, auditoría y relacionados.	-	-	-	-	420,000	-	-	-	-	-	420,000
332	Servicios de diseño, arquitectura, ingeniería y actividades relacionadas.	-	-	-	-	113,208	-	-	-	-	-	113,208
333	Servicios de consultoría administrativa, procesos, técnica y en tecnologías de la información.	-	-	-	-	-	-	-	-	-	-	-
334	Servicios de capacitación.	-	-	-	-	-	-	-	-	-	-	-
335	Servicios de investigación científica y desarrollo.	-	-	-	-	-	-	-	-	-	-	-
336	Servicios de apoyo administrativo, traducción, fotocopiado e impresión.	-	-	-	-	82,680	-	-	-	-	-	82,680
337	Servicios de protección y seguridad.	-	-	-	-	-	-	-	-	-	-	-
338	Servicios de vigilancia.	-	-	-	-	-	-	-	-	-	-	-
339	Servicios profesionales, científicos y técnicos integrales.	-	-	-	-	-	-	-	-	-	-	-
3400	Servicios financieros, bancarios y comerciales.	2,004	-	-	-	528,993	-	-	143,895	-	-	674,892
341	Servicios financieros y bancarios.	2,004	-	-	-	111,936	-	-	-	-	-	113,940
342	Servicios de cobranza, investigación crediticia y similar.	-	-	-	-	-	-	-	-	-	-	-

PRESUPUESTO DE EGRESOS
CLASIFICADOR POR OBEITO DEL GASTO Y FUENTE DE FINANCIAMIENTO
Ente público de PRESUPUESTO DE EGRESOS BOLAÑOS 2024.xlsx
Ejercicio fiscal 2024

COG-FF	Descripción	1. No etiquetado							2. Etiquetado			Total anual
		11 Recursos fiscales	12 Financiamientos internos	13 Financiamientos externos	14 Ingresos propios	15 Recursos federales	16 Recursos estatales	17 Otros recursos de libre disposición	25 Recursos federales	26 Recursos estatales	27 Otros recursos de transferencias federales	
343	Servicios de recaudación, traslado y custodia de valores.	-	-	-	-	-	-	-	-	-	-	
344	Seguros de responsabilidad patrimonial y fianzas.	-	-	-	-	17,705	-	-	-	-	17,705	
345	Seguro de bienes patrimoniales.	-	-	-	-	287,790	-	-	143,895	-	431,685	
346	Almacenaje, envase y embalaje.	-	-	-	-	-	-	-	-	-	-	
347	Fletes y maniobras.	-	-	-	-	111,562	-	-	-	-	111,562	
348	Comisiones por ventas.	-	-	-	-	-	-	-	-	-	-	
349	Servicios financieros, bancarios y comerciales integrales.	-	-	-	-	-	-	-	-	-	-	
3500	Servicios de instalación, reparación, mantenimiento y conservación.	169,476	-	-	-	2,732,640	-	-	163,500	-	3,065,616	
351	Conservación y mantenimiento menor de inmuebles.	90,636	-	-	-	338,184	-	-	-	-	428,820	
352	Instalación, reparación y mantenimiento de mobiliario y equipo de administración, educacional y recreativo.	-	-	-	-	108,720	-	-	-	-	108,720	
353	Instalación, reparación y mantenimiento de equipo de cómputo y tecnología de la información.	15,264	-	-	-	113,868	-	-	-	-	129,132	
354	Instalación, reparación y mantenimiento de equipo e instrumental médico y de laboratorio.	-	-	-	-	-	-	-	-	-	-	
355	Reparación y mantenimiento de equipo de transporte.	32,316	-	-	-	870,948	-	-	163,500	-	1,066,764	
356	Reparación y mantenimiento de equipo de defensa y seguridad.	-	-	-	-	-	-	-	-	-	-	
357	Instalación, reparación y mantenimiento de maquinaria, otros equipos y herramienta.	31,260	-	-	-	1,217,136	-	-	-	-	1,248,396	
358	Servicios de limpieza y manejo de desechos.	-	-	-	-	-	-	-	-	-	-	
359	Servicios de jardinería y fumigación.	-	-	-	-	83,784	-	-	-	-	83,784	
3600	Servicios de comunicación social y publicidad.	-	-	-	-	74,352	-	-	-	-	74,352	
361	Difusión por radio, televisión y otros medios de mensajes sobre programas y actividades gubernamentales.	-	-	-	-	74,352	-	-	-	-	74,352	
362	Difusión por radio, televisión y otros medios de mensajes comerciales para promover la venta de bienes o servicios.	-	-	-	-	-	-	-	-	-	-	
363	Servicios de creatividad, preproducción y producción de publicidad, excepto Internet.	-	-	-	-	-	-	-	-	-	-	
364	Servicios de revelado de fotografías.	-	-	-	-	-	-	-	-	-	-	
365	Servicios de la industria filmica, del sonido y del video.	-	-	-	-	-	-	-	-	-	-	
366	Servicio de creación y difusión de contenido exclusivamente a través de Internet.	-	-	-	-	-	-	-	-	-	-	
369	Otros servicios de información.	-	-	-	-	-	-	-	-	-	-	
3700	Servicios de traslado y viáticos.	54,492	-	-	-	699,132	18,120	-	-	-	771,744	
371	Pasajes aéreos.	-	-	-	-	60,000	-	-	-	-	60,000	
372	Pasajes terrestres.	-	-	-	-	-	-	-	-	-	-	
373	Pasajes marítimos, lacustres y fluviales.	-	-	-	-	-	-	-	-	-	-	
374	Autotransporte.	-	-	-	-	-	-	-	-	-	-	
375	Viáticos en el país.	54,492	-	-	-	639,132	18,120	-	-	-	711,744	
376	Viáticos en el extranjero.	-	-	-	-	-	-	-	-	-	-	
377	Gastos de instalación y traslado de menaje.	-	-	-	-	-	-	-	-	-	-	
378	Servicios integrales de traslado y viáticos.	-	-	-	-	-	-	-	-	-	-	
379	Otros servicios de traslado y hospedaje.	-	-	-	-	-	-	-	-	-	-	
3800	Servicios oficiales.	28,620	-	-	-	1,737,600	-	-	-	-	1,766,220	
381	Gastos de ceremonial.	-	-	-	-	-	-	-	-	-	-	
382	Gastos de orden social y cultural.	28,620	-	-	-	1,737,600	-	-	-	-	1,766,220	
383	Congresos y convenciones.	-	-	-	-	-	-	-	-	-	-	
384	Exposiciones.	-	-	-	-	-	-	-	-	-	-	
385	Gastos de representación.	-	-	-	-	-	-	-	-	-	-	
3900	Otros servicios generales.	-	-	-	-	638,888	-	-	-	-	638,888	

PRESUPUESTO DE EGRESOS
CLASIFICADOR POR OBJETO DEL GASTO Y FUENTE DE FINANCIAMIENTO
Ente público de PRESUPUESTO DE EGRESOS BOLAÑOS 2024.xlsx
Ejercicio fiscal 2024

COG-FF	Descripción	1. No etiquetado							2. Etiquetado			Total anual
		11 Recursos fiscales	12 Financiamientos internos	13 Financiamientos externos	14 Ingresos propios	15 Recursos federales	16 Recursos estatales	17 Otros recursos de libre disposición	25 Recursos federales	26 Recursos estatales	27 Otros recursos de transferencias federales	
	391 Servicios funerarios y de cementerios.	-	-	-	-	340,200	-	-	-	-	-	340,200
	392 Impuestos y derechos.	-	-	-	-	50,688	-	-	-	-	-	50,688
	393 Impuestos y derechos de importación.	-	-	-	-	-	-	-	-	-	-	-
	394 Sentencias y resoluciones por autoridad competente.	-	-	-	-	248,000	-	-	-	-	-	248,000
	395 Penas, multas, accesorios y actualizaciones.	-	-	-	-	-	-	-	-	-	-	-
	396 Otros gastos por responsabilidades.	-	-	-	-	-	-	-	-	-	-	-
	397 Utilidades.	-	-	-	-	-	-	-	-	-	-	-
	398 Impuesto sobre nómina y otros que se deriven de una relación laboral.	-	-	-	-	-	-	-	-	-	-	-
	399 Otros servicios generales.	-	-	-	-	-	-	-	-	-	-	-
4000	Transferencias, asignaciones, subsidios y otras ayudas.	130,464	-	-	-	7,138,476	37,916	-	-	-	-	7,306,856
4100	Transferencias internas y asignaciones al sector público.	-	-	-	-	-	-	-	-	-	-	-
411	Asignaciones presupuestarias al Poder Ejecutivo.	-	-	-	-	-	-	-	-	-	-	-
412	Asignaciones presupuestarias al Poder Legislativo.	-	-	-	-	-	-	-	-	-	-	-
413	Asignaciones presupuestarias al Poder Judicial.	-	-	-	-	-	-	-	-	-	-	-
414	Asignaciones presupuestarias a Organos Autónomos.	-	-	-	-	-	-	-	-	-	-	-
415	Transferencias internas otorgadas a entidades paraestatales no empresariales y no financieras.	-	-	-	-	-	-	-	-	-	-	-
416	Transferencias internas otorgadas a entidades paraestatales empresariales y no financieras.	-	-	-	-	-	-	-	-	-	-	-
417	Transferencias internas otorgadas a fideicomisos públicos empresariales y no financieros.	-	-	-	-	-	-	-	-	-	-	-
418	Transferencias internas otorgadas a instituciones paraestatales públicas financieras.	-	-	-	-	-	-	-	-	-	-	-
419	Transferencias internas otorgadas a fideicomisos públicos financieros.	-	-	-	-	-	-	-	-	-	-	-
4200	Transferencias al resto del sector público.	-	-	-	-	2,340,000	-	-	-	-	-	2,340,000
421	Transferencias otorgadas a entidades paraestatales no empresariales y no financieras.	-	-	-	-	2,340,000	-	-	-	-	-	2,340,000
422	Transferencias otorgadas para entidades paraestatales empresariales y no financieras.	-	-	-	-	-	-	-	-	-	-	-
423	Transferencias otorgadas para instituciones paraestatales públicas financieras.	-	-	-	-	-	-	-	-	-	-	-
424	Transferencias otorgadas a entidades federativas y municipios.	-	-	-	-	-	-	-	-	-	-	-
425	Transferencias a fideicomisos de entidades federativas y municipios.	-	-	-	-	-	-	-	-	-	-	-
4300	Subsidios y subvenciones.	-	-	-	-	-	-	-	-	-	-	-
431	Subsidios a la producción.	-	-	-	-	-	-	-	-	-	-	-
432	Subsidios a la distribución.	-	-	-	-	-	-	-	-	-	-	-
433	Subsidios a la inversión.	-	-	-	-	-	-	-	-	-	-	-
434	Subsidios a la prestación de servicios públicos.	-	-	-	-	-	-	-	-	-	-	-
435	Subsidios para cubrir diferenciales de tasas de interés.	-	-	-	-	-	-	-	-	-	-	-
436	Subsidios a la vivienda.	-	-	-	-	-	-	-	-	-	-	-
437	Subvenciones al consumo.	-	-	-	-	-	-	-	-	-	-	-
438	Subsidios a entidades federativas y municipios.	-	-	-	-	-	-	-	-	-	-	-
439	Otros subsidios.	-	-	-	-	-	-	-	-	-	-	-
4400	Ayudas sociales.	130,464	-	-	-	4,327,836	21,200	-	-	-	-	4,479,500
441	Ayudas sociales a personas.	130,464	-	-	-	2,029,428	-	-	-	-	-	2,159,892
442	Becas y otras ayudas para programas de capacitación.	-	-	-	-	1,661,000	21,200	-	-	-	-	1,682,200
443	Ayudas sociales a instituciones de enseñanza.	-	-	-	-	164,016	-	-	-	-	-	164,016
444	Ayudas sociales a actividades científicas o académicas.	-	-	-	-	-	-	-	-	-	-	-
445	Ayudas sociales a instituciones sin fines de lucro.	-	-	-	-	473,392	-	-	-	-	-	473,392
446	Ayudas sociales a cooperativas.	-	-	-	-	-	-	-	-	-	-	-

PRESUPUESTO DE EGRESOS
CLASIFICADOR POR OBJETO DEL GASTO Y FUENTE DE FINANCIAMIENTO
Ente público de PRESUPUESTO DE EGRESOS BOLAÑOS 2024.xlsx
Ejercicio fiscal 2024

COG-FF	Descripción	1. No etiquetado							2. Etiquetado			Total anual
		11 Recursos fiscales	12 Financiamientos internos	13 Financiamientos externos	14 Ingresos propios	15 Recursos federales	16 Recursos estatales	17 Otros recursos de libre disposición	25 Recursos federales	26 Recursos estatales	27 Otros recursos de transferencias federales	
447	Ayudas sociales a entidades de interés público.	-	-	-	-	-	-	-	-	-	-	-
448	Ayudas por desastres naturales y otros siniestros.	-	-	-	-	-	-	-	-	-	-	-
4500	Pensiones y jubilaciones.	-	-	-	-	470,640	-	-	-	-	-	470,640
451	Pensiones.	-	-	-	-	470,640	-	-	-	-	-	470,640
452	Jubilaciones.	-	-	-	-	-	-	-	-	-	-	-
459	Otras pensiones y jubilaciones.	-	-	-	-	-	-	-	-	-	-	-
4600	Transferencias a fideicomisos, mandatos y otros análogos.	-	-	-	-	-	16,716	-	-	-	-	16,716
461	Transferencias a fideicomisos del Poder Ejecutivo.	-	-	-	-	-	16,716	-	-	-	-	16,716
462	Transferencias a fideicomisos del Poder Legislativo.	-	-	-	-	-	-	-	-	-	-	-
463	Transferencias a fideicomisos del Poder Judicial.	-	-	-	-	-	-	-	-	-	-	-
464	Transferencias a fideicomisos públicos de entidades paraestatales no empresariales y no financieras.	-	-	-	-	-	-	-	-	-	-	-
465	Transferencias a fideicomisos públicos de entidades paraestatales empresariales y no financieras.	-	-	-	-	-	-	-	-	-	-	-
466	Transferencias a fideicomisos de instituciones públicas financieras.	-	-	-	-	-	-	-	-	-	-	-
469	Otras transferencias a fideicomisos.	-	-	-	-	-	-	-	-	-	-	-
4700	Transferencias a la seguridad social.	-	-	-	-	-	-	-	-	-	-	-
471	Transferencias por obligación de ley.	-	-	-	-	-	-	-	-	-	-	-
4800	Donativos.	-	-	-	-	-	-	-	-	-	-	-
481	Donativos a instituciones sin fines de lucro.	-	-	-	-	-	-	-	-	-	-	-
482	Donativos a entidades federativas.	-	-	-	-	-	-	-	-	-	-	-
483	Donativos a fideicomisos privados.	-	-	-	-	-	-	-	-	-	-	-
484	Donativos a fideicomisos estatales.	-	-	-	-	-	-	-	-	-	-	-
485	Donativos internacionales.	-	-	-	-	-	-	-	-	-	-	-
4900	Transferencias al exterior.	-	-	-	-	-	-	-	-	-	-	-
491	Transferencias para gobiernos extranjeros.	-	-	-	-	-	-	-	-	-	-	-
492	Transferencias para organismos internacionales.	-	-	-	-	-	-	-	-	-	-	-
493	Transferencias para el sector privado externo.	-	-	-	-	-	-	-	-	-	-	-
5000	Bienes muebles, inmuebles e intangibles.	58,344	-	-	-	909,144	292,008	-	452,160	-	-	1,711,656
5100	Mobiliario y equipo de administración.	58,344	-	-	-	-	181,344	-	-	-	-	239,688
511	Muebles de oficina y estantería.	-	-	-	-	-	-	-	-	-	-	-
512	Muebles, excepto de oficina y estantería.	-	-	-	-	-	-	-	-	-	-	-
513	Bienes artísticos, culturales y científicos.	-	-	-	-	-	-	-	-	-	-	-
514	Objetos de valor.	-	-	-	-	-	-	-	-	-	-	-
515	Equipo de cómputo de tecnologías de la información.	-	-	-	-	-	181,344	-	-	-	-	181,344
519	Otros mobiliarios y equipos de administración.	58,344	-	-	-	-	-	-	-	-	-	58,344
5200	Mobiliario y equipo educacional y recreativo.	-	-	-	-	-	-	-	-	-	-	-
521	Equipos y aparatos audiovisuales.	-	-	-	-	-	-	-	-	-	-	-
522	Aparatos deportivos.	-	-	-	-	-	-	-	-	-	-	-
523	Cámaras fotográficas y de video.	-	-	-	-	-	-	-	-	-	-	-
529	Otro mobiliario y equipo educacional y recreativo.	-	-	-	-	-	-	-	-	-	-	-
5300	Equipo e instrumental médico y de laboratorio.	-	-	-	-	-	-	-	-	-	-	-
531	Equipo médico y de laboratorio.	-	-	-	-	-	-	-	-	-	-	-
532	Instrumental médico y de laboratorio.	-	-	-	-	-	-	-	-	-	-	-
5400	Vehículos y equipo de transporte.	-	-	-	-	452,832	110,664	-	452,160	-	-	1,015,656
541	Vehículos y equipo terrestre.	-	-	-	-	452,832	110,664	-	452,160	-	-	1,015,656
542	Carrocerías y remolques.	-	-	-	-	-	-	-	-	-	-	-
543	Equipo aerospacial.	-	-	-	-	-	-	-	-	-	-	-
544	Equipo ferroviario.	-	-	-	-	-	-	-	-	-	-	-
545	Embarcaciones.	-	-	-	-	-	-	-	-	-	-	-

PRESUPUESTO DE EGRESOS
 CLASIFICADOR POR OBJETO DEL GASTO Y FUENTE DE FINANCIAMIENTO
 Ente público de PRESUPUESTO DE EGRESOS BOLAÑOS 2024.xlsx
 Ejercicio fiscal 2024

COG-FF	Descripción	1. No etiquetado							2. Etiquetado			Total anual
		11 Recursos fiscales	12 Financiamientos internos	13 Financiamientos externos	14 Ingresos propios	15 Recursos federales	16 Recursos estatales	17 Otros recursos de libre disposición	25 Recursos federales	26 Recursos estatales	27 Otros recursos de transferencias federales	
549	Otros equipo de transporte.	-	-	-	-	-	-	-	-	-	-	-
5500	Equipo de defensa y seguridad.	-	-	-	-	-	-	-	-	-	-	-
551	Equipo de defensa y seguridad.	-	-	-	-	-	-	-	-	-	-	-
5600	Maquinaria, otros equipos y herramientas.	-	-	-	-	456,312	-	-	-	-	-	456,312
561	Maquinaria y equipo agropecuario.	-	-	-	-	-	-	-	-	-	-	-
562	Maquinaria y equipo industrial.	-	-	-	-	-	-	-	-	-	-	-
563	Maquinaria y equipo de construcción.	-	-	-	-	-	-	-	-	-	-	-
564	Sistemas de aire acondicionado, calefacción y de refrigeración industrial y comercial.	-	-	-	-	-	-	-	-	-	-	-
565	Equipo de comunicación y telecomunicación.	-	-	-	-	-	-	-	-	-	-	-
566	Equipo de generación eléctrica, aparatos y accesorios eléctricos.	-	-	-	-	456,312	-	-	-	-	-	456,312
567	Herramientas y máquinas-herramienta.	-	-	-	-	-	-	-	-	-	-	-
569	Otros equipos.	-	-	-	-	-	-	-	-	-	-	-
5700	Activos biológicos.	-	-	-	-	-	-	-	-	-	-	-
571	Bovinos.	-	-	-	-	-	-	-	-	-	-	-
572	Porcinos.	-	-	-	-	-	-	-	-	-	-	-
573	Aves.	-	-	-	-	-	-	-	-	-	-	-
574	Ovinos y caprinos.	-	-	-	-	-	-	-	-	-	-	-
575	Peces y acuicultura.	-	-	-	-	-	-	-	-	-	-	-
576	Equinos.	-	-	-	-	-	-	-	-	-	-	-
577	Especies menores y de zoológico.	-	-	-	-	-	-	-	-	-	-	-
578	Arboles y plantas.	-	-	-	-	-	-	-	-	-	-	-
579	Otros activos biológicos.	-	-	-	-	-	-	-	-	-	-	-
5800	Bienes inmuebles.	-	-	-	-	-	-	-	-	-	-	-
581	Terrenos.	-	-	-	-	-	-	-	-	-	-	-
582	Viviendas.	-	-	-	-	-	-	-	-	-	-	-
583	Edificios no residenciales.	-	-	-	-	-	-	-	-	-	-	-
589	Otros bienes inmuebles.	-	-	-	-	-	-	-	-	-	-	-
5900	Activos intangibles.	-	-	-	-	-	-	-	-	-	-	-
591	Software.	-	-	-	-	-	-	-	-	-	-	-
592	Patentes.	-	-	-	-	-	-	-	-	-	-	-
593	Marcas.	-	-	-	-	-	-	-	-	-	-	-
594	Derechos.	-	-	-	-	-	-	-	-	-	-	-
595	Concesiones.	-	-	-	-	-	-	-	-	-	-	-
596	Franquicias.	-	-	-	-	-	-	-	-	-	-	-
597	Licencias informáticas e intelectuales.	-	-	-	-	-	-	-	-	-	-	-
598	Licencias industriales, comerciales y otras.	-	-	-	-	-	-	-	-	-	-	-
599	Otros activos intangibles.	-	-	-	-	-	-	-	-	-	-	-
6000	Inversión pública.	87,512	-	-	-	4,263,930	171,863	-	25,647,573	-	-	30,170,878
6100	Obra pública en bienes de dominio público.	87,512	-	-	-	4,263,930	171,863	-	25,647,573	-	-	30,170,878
611	Edificación habitacional.	-	-	-	-	-	-	-	-	-	-	-
612	Edificación no habitacional.	-	-	-	-	158,546	-	-	-	-	-	2,829,915
613	Construcción de obras para el abastecimiento de agua, petróleo, gas, electricidad y telecomunicaciones.	-	-	-	-	-	-	-	-	-	-	-
614	División de terrenos y construcción de obras de urbanización.	-	-	-	-	2,303,592	157,871	-	13,484,749	-	-	15,946,212
615	Construcción de vías de comunicación.	-	-	-	-	1,801,792	13,992	-	9,491,455	-	-	11,394,751
616	Otras construcciones de ingeniería civil u obra pesada.	-	-	-	-	-	-	-	-	-	-	-
617	Instalaciones y equipamiento en construcciones.	-	-	-	-	-	-	-	-	-	-	-
619	Trabajo de acabados en edificaciones y otros trabajos especializados.	-	-	-	-	-	-	-	-	-	-	-
6200	Obra pública en bienes propios.	-	-	-	-	-	-	-	-	-	-	-



PRESUPUESTO DE EGRESOS
CLASIFICADOR POR OBJETO DEL GASTO Y FUENTE DE FINANCIAMIENTO
Ente público de PRESUPUESTO DE EGRESOS BOLANOS 2024.xlsx
Ejercicio fiscal 2024

COG+FF	Descripción	1. No etiquetado							2. Etiquetado			Total anual
		11 Recursos fiscales	12 Financiamientos internos	13 Financiamientos externos	14 Ingresos propios	15 Recursos federales	16 Recursos estatales	17 Otros recursos de libre disposición	25 Recursos federales	26 Recursos estatales	27 Otros recursos de transferencias federales	
621	Edificación habitacional.	-	-	-	-	-	-	-	-	-	-	-
622	Construcción de obras para el abastecimiento de agua, petróleo, gas, electricidad y telecomunicaciones.	-	-	-	-	-	-	-	-	-	-	-
623	Construcción de obras para el abastecimiento de agua, petróleo, gas, electricidad y telecomunicaciones.	-	-	-	-	-	-	-	-	-	-	-
624	División de terrenos y construcción de obras de urbanización.	-	-	-	-	-	-	-	-	-	-	-
625	Construcción de vías de comunicación.	-	-	-	-	-	-	-	-	-	-	-
626	Otras construcciones de ingeniería civil u obra pesada.	-	-	-	-	-	-	-	-	-	-	-
627	Instalaciones y equipamiento en construcciones.	-	-	-	-	-	-	-	-	-	-	-
629	Trabajos de acabados en edificaciones y otros trabajos especializados.	-	-	-	-	-	-	-	-	-	-	-
6300	Proyectos productivos y acciones de fomento.	-	-	-	-	-	-	-	-	-	-	-
631	Estudios, formulación y evaluación de proyectos productivos no incluidos en conceptos anteriores de este capítulo.	-	-	-	-	-	-	-	-	-	-	-
632	Ejecución de proyectos productivos no incluidos en conceptos anteriores de este capítulo.	-	-	-	-	-	-	-	-	-	-	-
7000	Inversiones financieras y otras provisiones.	-	-	-	-	-	-	-	-	-	-	-
7100	Inversiones para el fomento de actividades productivas.	-	-	-	-	-	-	-	-	-	-	-
711	Créditos otorgados por entidades federativas y municipios al sector social y privado para el fomento de actividades productivas.	-	-	-	-	-	-	-	-	-	-	-
712	Créditos otorgados por las entidades federativas a municipios para el fomento de actividades productivas.	-	-	-	-	-	-	-	-	-	-	-
7200	Acciones y participaciones de capital.	-	-	-	-	-	-	-	-	-	-	-
721	Acciones y participaciones de capital en entidades paraestatales no empresariales y no financieras con fines de política económica.	-	-	-	-	-	-	-	-	-	-	-
722	Acciones y participaciones de capital en entidades paraestatales empresariales y no financieras con fines de política económica.	-	-	-	-	-	-	-	-	-	-	-
723	Acciones y participaciones de capital en instituciones paraestatales públicas financieras con fines de política económica.	-	-	-	-	-	-	-	-	-	-	-
724	Acciones y participaciones de capital en el sector privado con fines de política económica.	-	-	-	-	-	-	-	-	-	-	-
725	Acciones y participaciones de capital en organismos internacionales con fines de política económica.	-	-	-	-	-	-	-	-	-	-	-
726	Acciones y participaciones de capital en el sector externo con fines de política económica.	-	-	-	-	-	-	-	-	-	-	-
727	Acciones y participaciones de capital en el sector público con fines de gestión de la liquidez.	-	-	-	-	-	-	-	-	-	-	-
728	Acciones y participaciones de capital en el sector privado con fines de gestión de liquidez.	-	-	-	-	-	-	-	-	-	-	-
729	Acciones y participaciones de capital en el sector externo con fines de gestión de liquidez.	-	-	-	-	-	-	-	-	-	-	-
7300	Compra de títulos y valores.	-	-	-	-	-	-	-	-	-	-	-
731	Bonos.	-	-	-	-	-	-	-	-	-	-	-
732	Valores representativos de deuda adquiridos con fines de política económica.	-	-	-	-	-	-	-	-	-	-	-
733	Valores representativos de deuda adquiridos con fines de gestión de liquidez.	-	-	-	-	-	-	-	-	-	-	-
734	Obligaciones negociables adquiridas con fines de política económica.	-	-	-	-	-	-	-	-	-	-	-
735	Obligaciones negociables adquiridas con fines de gestión de liquidez.	-	-	-	-	-	-	-	-	-	-	-
739	Otros valores.	-	-	-	-	-	-	-	-	-	-	-
7400	Concesión de préstamos.	-	-	-	-	-	-	-	-	-	-	-

PRESUPUESTO DE EGRESOS
CLASIFICADOR POR OBJETO DEL GASTO Y FUENTE DE FINANCIAMIENTO
Ente público de PRESUPUESTO DE EGRESOS BOLAÑOS 2024.xlsx
Ejercicio fiscal 2024

COC-FH	Descripción	1. No etiquetado							2. Etiquetado			Total anual
		11 Recursos fiscales	12 Financiamientos internos	13 Financiamientos externos	14 Ingresos propios	15 Recursos federales	16 Recursos estatales	17 Otros recursos de libre disposición	25 Recursos federales	26 Recursos estatales	27 Otros recursos de transferencias federales	
741	Concesión de préstamos a entidades paraestatales no empresariales y no financieras con fines de política económica.	-	-	-	-	-	-	-	-	-	-	
742	Concesión de préstamos a entidades paraestatales empresariales y no financieras con fines de política económica.	-	-	-	-	-	-	-	-	-	-	
743	Concesión de préstamos a instituciones paraestatales públicas financieras con fines de política económica.	-	-	-	-	-	-	-	-	-	-	
744	Concesión de préstamos a entidades federativas y municipios con fines de política económica.	-	-	-	-	-	-	-	-	-	-	
745	Concesión de préstamos al sector privado con fines de política económica.	-	-	-	-	-	-	-	-	-	-	
746	Concesión de préstamos al sector externo con fines de política económica.	-	-	-	-	-	-	-	-	-	-	
747	Concesión de préstamos al sector público con fines de gestión de liquidez.	-	-	-	-	-	-	-	-	-	-	
748	Concesión de préstamos al sector privado con fines de gestión de liquidez.	-	-	-	-	-	-	-	-	-	-	
749	Concesión de préstamos al sector externo con fines de gestión de liquidez.	-	-	-	-	-	-	-	-	-	-	
7500	Inversiones en fideicomisos, mandatos y otros análogos.	-	-	-	-	-	-	-	-	-	-	
751	Inversiones en fideicomisos del Poder Ejecutivo.	-	-	-	-	-	-	-	-	-	-	
752	Inversiones en fideicomisos del Poder Legislativo.	-	-	-	-	-	-	-	-	-	-	
753	Inversiones en fideicomisos del Poder Judicial.	-	-	-	-	-	-	-	-	-	-	
754	Inversiones en fideicomisos públicos no empresariales y no financieros.	-	-	-	-	-	-	-	-	-	-	
755	Inversiones en fideicomisos públicos empresariales y no financieros.	-	-	-	-	-	-	-	-	-	-	
756	Inversiones en fideicomisos públicos financieros.	-	-	-	-	-	-	-	-	-	-	
757	Inversiones en fideicomisos de entidades federativas.	-	-	-	-	-	-	-	-	-	-	
758	Inversiones en fideicomisos de municipios.	-	-	-	-	-	-	-	-	-	-	
759	Otras inversiones en fideicomisos.	-	-	-	-	-	-	-	-	-	-	
7600	Otras inversiones financieras.	-	-	-	-	-	-	-	-	-	-	
761	Depósitos a largo plazo en moneda nacional.	-	-	-	-	-	-	-	-	-	-	
762	Depósitos a largo plazo en moneda extranjera.	-	-	-	-	-	-	-	-	-	-	
7900	Provisiones para contingencias y otras erogaciones especiales.	-	-	-	-	-	-	-	-	-	-	
791	Contingencias por fenómenos naturales.	-	-	-	-	-	-	-	-	-	-	
792	Contingencias socioeconómicas.	-	-	-	-	-	-	-	-	-	-	
799	Otras erogaciones especiales.	-	-	-	-	-	-	-	-	-	-	
8000	Participaciones y aportaciones.	-	-	-	-	-	-	-	-	-	-	
8100	Participaciones.	-	-	-	-	-	-	-	-	-	-	
811	Fondo general de participaciones.	-	-	-	-	-	-	-	-	-	-	
812	Fondo de fomento municipal.	-	-	-	-	-	-	-	-	-	-	
813	Participaciones de las entidades federativas a los municipios.	-	-	-	-	-	-	-	-	-	-	
814	Otros conceptos participables de la Federación a entidades federativas.	-	-	-	-	-	-	-	-	-	-	
815	Otros conceptos participables de la Federación a municipios.	-	-	-	-	-	-	-	-	-	-	
816	Convenios de colaboración administrativa.	-	-	-	-	-	-	-	-	-	-	
8300	Aportaciones.	-	-	-	-	-	-	-	-	-	-	
831	Aportaciones de la Federación a las entidades federativas.	-	-	-	-	-	-	-	-	-	-	
832	Aportaciones de la Federación a municipios.	-	-	-	-	-	-	-	-	-	-	
833	Aportaciones de las entidades federativas a los municipios.	-	-	-	-	-	-	-	-	-	-	
834	Aportaciones previstas en leyes y decretos al sistema de protección social.	-	-	-	-	-	-	-	-	-	-	
835	Aportaciones previstas en leyes y decretos compensatorias a entidades federativas y municipios.	-	-	-	-	-	-	-	-	-	-	

PRESUPUESTO DE EGRESOS
 CLASIFICADOR POR OBJETO DEL GASTO Y FUENTE DE FINANCIAMIENTO
 Ente público de PRESUPUESTO DE EGRESOS BOLANOS 2024.xlsx
 Ejercicio fiscal 2024

COG-FF	Descripción	1. No etiquetado							2. Etiquetado			Total anual
		11	12	13	14	15	16	17	25	26	27	
		Recursos fiscales	Financiamientos internos	Financiamientos externos	Ingresos propios	Recursos federales	Recursos estatales	Otros recursos de libre disposición	Recursos federales	Recursos estatales	Otros recursos de transferencias federales	
8500	Convenios.	-	-	-	-	-	-	-	-	-	-	-
851	Convenios de reasignación.	-	-	-	-	-	-	-	-	-	-	-
852	Convenios de descentralización.	-	-	-	-	-	-	-	-	-	-	-
853	Otros convenios.	-	-	-	-	-	-	-	-	-	-	-
9000	Deuda pública.	-	-	-	-	-	-	-	-	-	-	-
9100	Amortización de la deuda pública.	-	-	-	-	-	-	-	-	-	-	-
911	Amortización de la deuda interna con instituciones de crédito.	-	-	-	-	-	-	-	-	-	-	-
912	Amortización de la deuda interna por emisión de títulos y valores.	-	-	-	-	-	-	-	-	-	-	-
913	Amortización de arrendamientos financieros nacionales.	-	-	-	-	-	-	-	-	-	-	-
914	Amortización de la deuda externa con instituciones de crédito.	-	-	-	-	-	-	-	-	-	-	-
915	Amortización de deuda externa con organismos financieros internacionales.	-	-	-	-	-	-	-	-	-	-	-
916	Amortización de la deuda bilateral	-	-	-	-	-	-	-	-	-	-	-
917	Amortización de la deuda externa por emisión de títulos y valores.	-	-	-	-	-	-	-	-	-	-	-
918	Amortización de arrendamientos financieros internacionales.	-	-	-	-	-	-	-	-	-	-	-
9200	Intereses de la deuda pública.	-	-	-	-	-	-	-	-	-	-	-
921	Intereses de la deuda interna con instituciones de crédito.	-	-	-	-	-	-	-	-	-	-	-
922	Intereses derivados de la colocación de títulos y valores.	-	-	-	-	-	-	-	-	-	-	-
923	Intereses por arrendamientos financieros nacionales.	-	-	-	-	-	-	-	-	-	-	-
924	Intereses de la deuda externa con instituciones de crédito.	-	-	-	-	-	-	-	-	-	-	-
925	Intereses de la deuda con organismos financieros internacionales.	-	-	-	-	-	-	-	-	-	-	-
926	Intereses de la deuda bilateral.	-	-	-	-	-	-	-	-	-	-	-
927	Intereses derivados de la colocación de títulos y valores en el exterior.	-	-	-	-	-	-	-	-	-	-	-
928	Intereses por arrendamientos financieros internacionales.	-	-	-	-	-	-	-	-	-	-	-
9300	Comisiones de la deuda pública.	-	-	-	-	-	-	-	-	-	-	-
931	Comisiones de la deuda pública interna.	-	-	-	-	-	-	-	-	-	-	-
932	Comisiones de la deuda pública externa.	-	-	-	-	-	-	-	-	-	-	-
9400	Gastos de la deuda pública.	-	-	-	-	-	-	-	-	-	-	-
941	Gastos de la deuda pública interna.	-	-	-	-	-	-	-	-	-	-	-
942	Gastos de la deuda pública externa.	-	-	-	-	-	-	-	-	-	-	-
9500	Costo por coberturas.	-	-	-	-	-	-	-	-	-	-	-
951	Costos por coberturas.	-	-	-	-	-	-	-	-	-	-	-
9600	Apoyos financieros.	-	-	-	-	-	-	-	-	-	-	-
961	Apoyos a intermediarios financieros.	-	-	-	-	-	-	-	-	-	-	-
962	Apoyos a ahorradores y deudores del Sistema Financiero Nacional.	-	-	-	-	-	-	-	-	-	-	-
9900	Adeudos de ejercicios fiscales anteriores (ADEFAS).	-	-	-	-	-	-	-	-	-	-	-
991	ADEFAS.	-	-	-	-	-	-	-	-	-	-	-
	Total de egresos.	2,139,472	-	-	-	66,205,122	925,616	-	31,708,056	-	-	100,978,265

PRESUPUESTO DE EGRESOS
CLASIFICADOR POR TIPO DE GASTO Y FUENTE DE FINANCIAMIENTO
Ente público de PRESUPUESTO DE EGRESOS BOLAÑOS 2024.xlsx
Ejercicio fiscal 2024

CTG	Descripción	1. No etiquetado							2. Etiquetado			Total anual
		1.1 Recursos fiscales	1.2 Financiamientos internos	1.3 Financiamientos externos	1.4 Ingresos propios	1.5 Recursos federales	1.6 Recursos estatales	1.7 Otros recursos de libre disposición	2.5 Recursos federales	2.6 Recursos estatales	2.7 Otros recursos de transferencias federales etiquetadas	
1	Gasto corriente.	1,993,616	-	-	-	60,561,408	461,745	-	5,608,323	-	-	68,625,091
2	Gasto de capital.	145,856	-	-	-	5,173,074	463,871	-	26,099,733	-	-	31,882,534
3	Amortización de la deuda y disminución de pasivos.	-	-	-	-	-	-	-	-	-	-	-
4	Pensiones y jubilaciones.	-	-	-	-	470,640	-	-	-	-	-	470,640
5	Participaciones.	-	-	-	-	-	-	-	-	-	-	-
Total de egresos		2,139,472	-	-	-	66,205,122	925,616	-	31,708,056	-	-	100,978,265

COG	Descripción	Capítulo 1000	Capítulo 2000	Capítulo 3000	Capítulo 4000	Capítulo 5000	Capítulo 6000	Capítulo 7000	Capítulo 8000	Capítulo 9000	Total anual
1	Gasto corriente.	28,165,587	19,674,752	13,948,536	6,836,216	1,711,656	30,170,878	-	-	-	68,625,091
2	Gasto de capital.	-	-	-	-	-	-	-	-	-	31,882,534
3	Amortización de la deuda y disminución de pasivos.	-	-	-	-	-	-	-	-	-	-
4	Pensiones y jubilaciones.	-	-	-	470,640	-	-	-	-	-	470,640
5	Participaciones.	-	-	-	-	-	-	-	-	-	-
Total de egresos.		28,165,587	19,674,752	13,948,536	7,306,856	1,711,656	30,170,878	-	-	-	100,978,265

PRESUPUESTO DE EGRESOS
CLASIFICACIÓN FUNCIONAL DEL GASTO
Ente público de PRESUPUESTO DE EGRESOS BOLAÑOS 2024.xlsx
Ejercicio fiscal 2024

CF	Descripción	Total anual
1	Gobierno.	44,296,759
11	Legislación.	-
111	Legislación.	-
112	Fiscalización.	-
12	Justicia.	-
121	Impartición de justicia.	-
122	Procuración de justicia.	-
123	Reclusión y readaptación social.	-
124	Derechos humanos.	-
13	Coordinación de la política de gobierno.	27,419,074
131	Presidencia/Gubernatura.	-
132	Política interior.	-
133	Preservación y cuidado del patrimonio público.	-
134	Función pública.	27,419,074
135	Asuntos jurídicos.	-
136	Organización de procesos electorales.	-
137	Población.	-
138	Territorio.	-
139	Otros.	-
14	Relaciones exteriores.	-
141	Relaciones exteriores.	-
15	Asuntos financieros y hacendarios.	-
151	Asuntos financieros.	-
152	Asuntos hacendarios.	-
16	Seguridad nacional.	-
161	Defensa.	-
162	Marina.	-
163	Inteligencia para la preservación de la seguridad nacional.	-
17	Asuntos de orden público y de seguridad interior.	16,877,685
171	Policía.	-
172	Protección civil.	-
173	Otros asuntos de orden público y seguridad.	16,877,685
174	Sistema nacional de seguridad pública.	-
18	Otros servicios generales.	-
181	Servicios registrales, administrativos y patrimoniales.	-
182	Servicios estadísticos.	-
183	Servicios de comunicación y medios.	-
184	Acceso a la información pública gubernamental.	-
185	Otros.	-
2	Desarrollo social.	56,681,506
21	Protección ambiental.	-
211	Ordenación de desechos.	-
212	Administración del agua.	-
213	Ordenación de aguas residuales, drenaje y alcantarillado.	-
214	Reducción de la contaminación.	-
215	Protección de la diversidad biológica y del paisaje.	-
216	Otros de protección ambiental.	-
22	Vivienda y servicios a la comunidad.	47,611,332
221	Urbanización.	47,611,332
222	Desarrollo comunitario.	-
223	Abastecimiento de agua.	-
224	Alumbrado público.	-
225	Vivienda.	-
226	Servicios comunales.	-
227	Desarrollo regional.	-
23	Salud.	-
231	Prestación de servicios de salud a la comunidad.	-
232	Prestación de servicios de salud a la persona.	-
233	Generación de recursos para la salud.	-
234	Rectoría del sistema de salud.	-
235	Protección social en salud.	-
24	Recreación, cultura y otras manifestaciones sociales.	-

PRESUPUESTO DE EGRESOS
CLASIFICACIÓN FUNCIONAL DEL GASTO
Ente público de PRESUPUESTO DE EGRESOS BOLAÑOS 2024.xlsx
Ejercicio fiscal 2024

CF	Descripción	Total anual
241	Deporte y recreación.	-
242	Cultura.	-
243	Radio, televisión y editoriales.	-
244	Asuntos religiosos y otras manifestaciones sociales.	-
25	Educación.	9,070,174
251	Educación básica.	-
252	Educación media superior.	-
253	Educación superior.	-
254	Posgrado.	-
255	Educación para adultos.	-
256	Otros servicios educativos y actividades inherentes.	9,070,174
26	Protección social.	-
261	Enfermedades e incapacidad.	-
262	Edad avanzada.	-
263	Familia e hijos.	-
264	Desempleo.	-
265	Alimentación y nutrición.	-
266	Apoyo social para la vivienda.	-
267	Indígenas.	-
268	Otros grupos vulnerables.	-
269	Otros de seguridad social y asistencia social.	-
27	OTROS ASUNTOS SOCIALES	-
271	Otros asuntos sociales	-
3	Desarrollo económico.	-
31	Asuntos económicos, comerciales y laborales en general.	-
311	Asuntos económicos y comerciales en general.	-
312	Asuntos laborales generales.	-
32	Agropecuaria,silvicultura , pesca y caza.	-
321	Agropecuaria.	-
322	Silvicultura.	-
323	Acuicultura, pesca y caza.	-
324	Agroindustrial.	-
325	Hidroagrícola.	-
326	Apoyo financiero a la banca y seguro agropecuario.	-
33	Combustible y energía.	-
331	Carbón y otros combustibles minerales sólidos.	-
332	Petróleo y gas natural (Hidrocarburos).	-
333	Combustibles nucleares.	-
334	Otros combustibles.	-
335	Electricidad.	-
336	Energía no eléctrica.	-
34	Minería, manufacturas y construcción.	-
341	Extracción de recursos minerales excepto los combustibles minerales.	-
342	Manufacturas.	-
343	Construcción.	-
35	Transporte.	-
351	Transporte por carretera.	-
352	Transporte por agua y puertos.	-
353	Transporte por ferrocarril.	-
354	Transporte aéreo.	-
355	Transporte por oleoductos y gasoductos y otros sistemas de transporte.	-
356	Otros relacionados con transporte.	-
36	Comunicaciones.	-
361	Comunicaciones.	-
37	Turismo.	-
371	Turismo.	-
372	Hoteles y restaurantes.	-
38	Ciencia, tecnología e innovación.	-
381	Investigación científica.	-
382	Desarrollo tecnológico.	-
383	Servicios científicos y tecnológicos.	-
384	Innovación.	-

PRESUPUESTO DE EGRESOS
CLASIFICACIÓN FUNCIONAL DEL GASTO
Ente público de PRESUPUESTO DE EGRESOS BOLAÑOS 2024.xlsx
Ejercicio fiscal 2024

CF	Descripción	Total anual
39	Otras industrias y otros asuntos económicos.	-
391	Comercio, distribución, almacenamiento y depósito.	-
392	Otras industrias.	-
393	Otros asuntos económicos.	-
4	Otras no clasificadas en funciones anteriores.	-
41	Transacciones de la deuda pública/costo financiero de la deuda.	-
411	Deuda pública interna.	-
412	Deuda pública externa.	-
42	Transferencias, participaciones y aportaciones entre diferentes niveles y ordenes de gobierno.	-
421	Transferencia entre diferentes niveles y ordenes de gobierno.	-
422	Participaciones entre diferentes niveles y ordenes de gobierno.	-
423	Aportaciones entre diferentes niveles y ordenes de gobierno.	-
43	Saneamiento del sistema financiero.	-
431	Saneamiento del sistema financiero.	-
432	Apoyos IPAB.	-
433	Banca de desarrollo.	-
434	Apoyo a los programas de reestructura en unidades de inversión (UDIS).	-
44	Adeudos de ejercicios fiscales anteriores (ADEFAS).	-
441	Adeudos de ejercicios fiscales anteriores.	-
Total de egresos.		100,978,265